

TAHVİL PROSPEKTÜSÜ

Ortaklığımızın 2.500.000 GBP nominal değerli tutara kadar tahvillerin halka arzına ilişkin prospektüstür. Söz konusu tahvil ihracı, ortaklığımızın ve borçlanma araçlarının Şirketler Mukayyitliği veya kamuca tekeffülü anlamına gelmez. İş bu prospektüs ile ihracı yapılacak olan tahvillere ilişkin ihraççının yatırımcılara karşı olan ödeme yükümlülüğü Şirketler Mukayyitliği veya her hangi bir kamu kuruluşu tarafından garanti altına alınmamış olup, yatırım kararının, ihraççının finansal durumunun analiz edilmesi suretiyle verilmesi gerekmektedir.

2.500.000 GBP nominal değerli tahviller, 2024 yılı sonuna kadar ihraç edilecek olup, ihraca ilişkin spesifik koşullar, ihracın özellikleri, ihraç tutarı, satış süresi ve esasları gibi bilgiler prospektüsün ilerleyen sayfalarında yer almaktadır.

Prospektüste satıştan önce meydana gelen değişiklikler satıştan önce toplu halde Şirketler Mukayyitliğine tescil edilir.

Prospektüs ve eklerinde yer alan bilgilerin gerçeği dürüst bir biçimde yansıtmasından Happy Ways Turizm Acenteliği LTD. sorumludur.

GELECEĞE YÖNELİK AÇIKLAMALAR

Bu prospektüs, "düşünülmektedir", "planlanmaktadır", "hedeflenmektedir", "tahmin edilmektedir", "beklenmektedir" gibi kelimelerle ifade edilen geleceğe yönelik açıklamalar içermektedir. Bu tür açıklamalar belirsizlik ve risk içermekte olup, sadece prospektüsün yayım tarihindeki öngörülerini ve beklentileri göstermektedir. Geleceğe yönelik öngörüler birçok faktör nedeniyle farklı sonuçlanabilecektir.



İÇİNDEKİLER

TANIMLAR

ORTAKLIK VE FAALİYETLERİ TANITICI BİLGİLER
PROSPEKTÜS SORUMLULUĞUNU YÜKLENEN KİŞİLER
RİSK FAKTÖRLERİ
İHRAÇCI HAKKINDA BİLGİLER
SEÇİLMİŞ FİNANSAL BİLGİLER
İHRAÇCININ MEVCUT SERMAYESİ HAKKINDA BİLGİ
YÖNETİM VE ORGANİZASYON YAPISINA İLİŞKİN BİLGİLER
GRUP HAKKINDA BİLGİLER
GARANTÖRE İLİŞKİN BİLGİLER VE GARANTİ HÜKÜMLERİ
KAR TAHMİNLERİ VE BEKLENTİLERİ
İNCELEMAYA AÇIK BELGELER

TANIMLAR

Bu dokümanda;
Yasa: Fasil 113 Şirketler Yasası'nı,

Borçlanma Aracı: TL veya döviz cinsinden, sabit veya deęişken faizli, muhtelif vadelere sahip, iskontolu veya primli olarak ihraç edilebilen bono, tahvil gibi menkul kıymetleri,

Piyasa Yapıcısı: Organize piyasalarda işlem görmeyen finansal enstrümanların, alım ve satımını gerçekleştiren kurumu,

Prospektüs: Halka, ihraç edilecek borçlanma araçlarını satın almaları hususunda teklifte bulunan her hangi bir döküman veya duyuruyu,

ifade eder.



ORTAKLIK VE FAALİYETLERİ TANITICI BİLGİLER

Happy Ways, 2016 yılında kurulan ve Kuzey Kıbrıs önemli otomotiv sektörünün önemli yatırımlarından biri haline gelen bir kuruluştur. Kurulduğu günden bugüne, araç kiralama sektöründe faaliyet gösteren Happy Ways, Kuzey Kıbrıs genelinde yaygın bir araç kiralama ağına ve zengin bir araç filosuna sahiptir.

Kuzey Kıbrıs'ın her noktasına araç kiralama hizmeti sunan Happy Ways, Kuzey Kıbrıs'taki tüm otellerden ve gemi limanlarından Ercan Havalimanı'na kadar geniş bir hizmet ağına sahiptir. Ayrıca, adanın birçok noktasına bölge ayrımı yapmadan araç teslimatı gerçekleştirmektedir.

Happy Ways, en ekonomik araçlardan, SUV'lara, sedanlara, hatchback'lere, ticari araçlara ve 8 kişilik lüks araçlara kadar geniş bir araç yelpazesini kiralama imkanı sunmaktadır. Profesyonel kadrosuyla, kesintisiz ve talep edilen yere asistanlık, lojistik ve yol yardım hizmeti de sunmaktadır.

Hizmet verdiği tüm bölgelerde müşteri memnuniyetine odaklanarak en çok tercih edilen ve en verimli araç kiralama şirketi olmayı hedefleyen Happy Ways, müşteri memnuniyetini en üst seviyede sağlamak için gelişmiş teknolojilere dayalı güçlü bir altyapı üzerine inşa edilmiş ve kolay erişilebilir bir araç kiralama hizmeti sunmayı amaç edinmiştir. Ayrıca, kaliteli, hızlı, güven verici ve keyifli bir deneyim sunarak tüm paydaşlarına değer yaratmayı ilke edinmiştir.

Kiraya verilen araçların marka ve modelleri, müşterilerin talebi doğrultusunda belirlenmektedir. Kira süresi boyunca, yakıt tedariki haricinde aracın trafikte kullanılabilir durumda olması için gerekli olan tüm hizmetler Happy Ways tarafından sağlanmaktadır. Bu hizmetler arasında aracın tescil ve plaka işlemleri, bakımı, onarımı, lastik tedariki, sigorta hizmetleri, vergisel yükümlülükler ve resmi kurumlarda yürütülecek tüm işlemler bulunmaktadır. Happy Ways, kiralama açısından ekonomik ömrünü tamamlayan araçları 2.el piyasasında satarak değerlendirir.

Kiralama faaliyetleri çerçevesinde oluşan gelirler, kısaca araç kiralama faaliyeti kapsamındaki kira gelirleri, araçların ikinci elde satışından kaynaklanan gelirler ve araçların kirada olduğu dönemde elde edilen diğer gelirler (sözleşmelerde yer alan cezai maddeler, hasar yansıtma gelirleri vb.) şeklinde sınıflandırılabilir. Şirket, faaliyetleri kapsamında kiraladığı araçlar için araç yakıt bedeli dışında oluşabilecek tüm araç masraflarını (bakım, lastik değişimi, vergi vb.) üstlenmektedir.

Happy Ways , ayrıca araç kiralama filosuna yeni binek araçlar ve iş makineleri ekleyerek pazar payını daha da artırmayı hedeflemektedir.

Ortaklık Yapısı

Ortađın Ticaret Ünvanı / Adı Soyadı	Sermaye Payı
YAKIN DOĐU TURİZM VE SEYAHAT İŐL. LTD.	0,45%
NEAR EAST TECHNOLOGY LTD.	1,34%
YAKIN DOĐU AKARYAKIT LTD.	98,21%

Direktörler Kurulu

Direktörlerin adı,soyadı	Adres
Enver HASKASAP	Gazeteci Cemal Tođan Sok. Kumsal LEFKOŐA
Cem MINDIKOĐLU	Özdemir Sennarođlu Sok. No:56 Metehan LEFKOŐA
Renan AVNİ	Memduh Asaf Sok. KöŐklüçiftlik LEFKOŐA




Prospektüsün Sorumluluğunu Yüklenen Kişiler

Bu prospektüs ve eklerinde yer alan bilgilerin, sahip olduğumuz tüm bilgiler çerçevesinde, gerçeğe uygun olduğunu ve bu bilgilerin anlamını değiştirecek nitelikte bir eksiklik bulunmaması için her türlü makul özenin gösterilmiş olduğunu beyan ederiz.

İhraççı: Happy Ways Turizm Acenteliği LTD.	Sorumlu Olduğu Kısım
Cem Mındıkoğlu (Genel Müdür/Direktör)	Prospektüsün Tamamı
Renan AVNİ (Direktör)	Prospektüsün Tamamı

Murakıp Raporlarını Hazırlayan Kuruluşun Ticaret Ünvanı ve Yetkilisinin Adı Soyadı ve Görevi	Sorumlu Olduğu Kısım
Kemal BATMAZOĞLU (Yetkili Muhasip-Murakıp, Yeminli Mali Müşavir)	Murakıp Raporları Hesap Dönemi: 01.01.2020/31.12.2020 Hesap Dönemi: 01.01.2021/31.12.2021 Hesap Dönemi: 01.01.2022/31.12.2022



Risk Faktörleri:

İş bu prospektüs ile ihracı yapılacak olan tahvile ilişkin Happy Ways Turizm Acenteliği LTD.' nin yatırımcılara karşı olan ödeme yükümlülüğü herhangi bir kamu kuruluşu tarafından garanti altına alınmamış olup, yatırım kararının, ihracının finansal durumunun analiz edilmesi suretiyle verilmesi gerekmektedir.

İhraççı, araç kiralama filosuna yeni binek araçlar, ticari araçlar ve iş makineleri eklemek amacıyla, faiz karşılığında teminatsız tahvil çıkarmakta, söz konusu tahvilleri satın alacak yatırımcılara ihraç etmektedir. Tahvil sahibinin anapara ve faiz alacağı dışında, Happy Ways Turizm Acenteliği LTD.'nin genel kurullarına veya yönetimine katılma, ortaklık vs. hakkı yoktur.

Yatırımcıların, bu prospektüste paylaşılan bilgiler ışığında kendi değerlendirmelerini yaparak, ihraç edilen tahvile yatırım yapmanın kendileri için uygun olup olmadığına karar vermeleri gerekmektedir. İhraççının tahvil ihracına katılan yatırımcılar, yatırım kararını oluştururken aşağıda yer verilen risklerle sınırlı olmamak kaydı ile tahvil yatırımdan kaynaklanan bazı risklerle karşılaşabileceklerdir.

İhraççıya ve Faaliyetlerine İlişkin Riskler:


Müşterilerin, özellikle ekonomik krizler, belirsizlikler, siyasi, jeopolitik ve pandemik gelişmelere bağlı olarak yaşayabileceği maddi sıkıntılar sonucunda ödeme yükümlülüklerini zamanında yerine getirememesi durumunda, Şirketin nakit akımları ve buna bağlı olarak finansal durumu olumsuz etkilenebilir, işletme sermayesi ihtiyacı artabilir. Artan işletme sermayesi ihtiyacı finansal borçlanma yoluyla karşılanmak durumunda kalınabilir ve bu durumda finansman giderleri yükselerek net karlılığı azaltabilir.

Şirketin filosunun gelişen ve yenilenen sektör şartlarına ve artan müşteri taleplerine uygun şekilde yenilenememesi, yoğun rekabete karşılık verememesi sonucunu doğurabilir; bu da Şirketin pazar payını ve buna bağlı olarak finansal durumunu olumsuz etkileyebilir.

Şirketin hizmet odaklı kiralama faaliyetlerinde filusunda bulunan araçların periyodik bakım, kontrol vb. gibi hususların zamanında yapılamaması, araçların verimliliğini azaltabilir. Bu durum, trafik kazaları vb. felaketlerin yaşanması ve Şirketin ilave yükümlülük altına girmesi riskini artırabilir, faaliyet ve finansal sonuçlarını olumsuz etkileyebilir. Ayrıca, servis, bakım, ikame araç tedariki gibi süreçlerin kalitesinde yaşanacak herhangi bir bozulma, müşteriler nezdinde itibar kaybına da neden olabilir.

Filo kiralama sürecinde araç için belirlenen aylık kira geliri ile birlikte, kira dönemi sonrasında stoklara alınacak araçların satış fiyatları, karlılığı doğrudan etkileyen bir unsurdur. Ancak, 2. el araç satış fiyatlarında dramatik düşüşler yaşanması ve şirketin nakit akışının yetersiz olması durumunda, piyasa koşulları çerçevesinde rayiç değerlerine göre düşük fiyatlardan yapılabilecek araç satışları, şirketin hasılat ve karlılığını olumsuz etkileyebilir.

Yeni araçların, teknoloji ve konfor unsurları açısından yüksek donanımlara sahip olarak üretilmesi, şirketin stoklarında bulunan araçların ikinci el piyasada satış kabiliyetini olumsuz etkileyebilir; bu da şirketin finansal durumu ve karlılığı üzerinde negatif bir etki meydana getirebilir.



Şirketin faaliyetlerine ilişkin ek zorunluluklar, mevzuat değişiklikleri ve yeterlilikler getirilmesi de şirketin faaliyetlerini ve finansal durumunu olumsuz etkileyebilir.

Meydana gelebilecek iş kazaları neticesinde Şirket tazminat ödemek zorunda kalabilir ve ilgili kanun ve hükümler çerçevesinde yükümlülük altına girebilir.

Şirket faaliyetleri ile ilgili çeşitli hukuki davalara taraf olabilir; davaların Şirket aleyhine sonuçlanması halinde şirketin faaliyetleri olumsuz etkilenebilir ve tazminat ödeme yükümlülüğü doğabilir.

Şirketin faaliyetlerini gerçekleştirmek için ihtiyaç duyduğu işgücü kaynağının sürekliliğinin sağlanamaması faaliyetleri olumsuz etkileyebilir; bu durumda finansal durumunda bozulmalar meydana gelebilir.

Şirketin faaliyetlerinin sürdürülebilirliği, müşterilerin ihtiyaçlarına cevap verebilecek nitelikte hizmet sunulabilmesine bağlıdır; bunun gerçekleştirilememesi durumunda Şirketin faaliyetleri olumsuz etkilenebilir ve pazar kaybı oluşabilir.

Sel, fırtına, toprak kayması, deprem gibi doğal afetler, şirket faaliyetlerinin sürdürülebilirliğini olumsuz yönde etkileyebilir.

Şirket, faaliyetleriyle ilgili gerekli sigortaları ve filosundaki tüm araçlar için zorunlu trafik sigortası ve kasko sigortalarını yaptırmış olsa dahi, sigortaların zamanında yenilenmemesi veya eksik yenilenmesi gibi durumlara bağlı olarak faaliyetleri aksayabilir ve finansal durumu olumsuz etkilenebilir.

Şirketin taraf olduğu davaların kaynağı kiralama hizmeti verilen müşterilerdir. Araçların mülkiyetinin şirket üzerinde olması nedeniyle, olası davalarda şirket de taraf olarak gözükecektir. Muhtemel davalara ilişkin şirket nezdinde oluşabilecek riskler, kiralama sözleşmeleri ve araçlar için yaptırılan zorunlu mali trafik sigortası ve kasko sigortası aracılığıyla teminat altında bulunmaktadır. Ayrıca, Şirketin davalar nezdinde karşılaştığı giderler hizmet verilen müşterilere yansıtılarak veya ilgili sigorta şirketlerinden tahsil edilebilmektedir.

Ancak, çeşitli nedenlerle şirketin katlanmak zorunda kaldığı giderlerin müşteri ya da sigorta şirketlerinden tahsilinde yaşanabilecek aksaklıklar ya da gecikmeler, şirketin nakit akımlarını ve karlılığını olumsuz etkileyebilir.

Doğal afetler, virüs salgınları, salgın hastalıklar gibi durumlar, şirket çalışanlarının yaralanması, ölümü, şirket faaliyetlerinin aksamaya uğraması, şirketin ilgili kanun ve hükümler çerçevesinde tazminat yükümlülüğü altına girmesi gibi sebeplerle ortaya çıkabilir. Bu durumlar, şirketin faaliyetlerini ve itibarını olumsuz etkileyebilir.



İhraççının içinde bulunduğu sektöre ilişkin riskler:

Şirketin mevcut durumu itibarıyla, faaliyetleri temel olarak her marka motorlu araç ve iş makinesinin kiralanması, ikinci el araç satışı, lojistik ve transfer hizmetleri faaliyetlerinden oluşmaktadır. Sektöre ilişkin riskler şunlardır:

ikinci el araç satışı, lojistik ve transfer hizmetleri faaliyetlerinden oluşmaktadır

KKTC Trafik Şubesi İzin Kurulunca yeni izin süreç ve işlemlerinin makul bir zamanda sağlanmaması, araç filosunun zamanında genişlemesini engelleyecek dolayısı ile de satışları ve karlılığı olumsuz olarak etkileyecektir.

Covid-19 Pandemisi, dünya genelinde üretici ve ithalatçı otomobil markalarının planlanan arzın gerisinde kalmasına neden olmuş ve sektörde 2020 yılında belirli bir süre arzla ilgili sıkıntılar yaşanmıştır. Bu durum, araç kiralama firmalarının mevcut araçlarını uzun süreler kullanmasına, kiralama taleplerinin ötelenbilmesine veya kira sözleşmelerinin uzatılmasına yol açmıştır.

Ekonomik krizler, belirsizlikler, siyasi ve jeopolitik gelişmeler, rekabet koşullarındaki değişiklikler, döviz kurlarındaki dalgalanmalar, salgın hastalıklar gibi durumlar, sektördeki iş yapma potansiyelini, satışları ve karlılığı olumsuz etkileyebilir.

İlgili kanun, yönetmelik ve hükümlerde yapılan değişiklikler, şirketlerin iş süreçlerini ve faaliyetlerini olumsuz etkileyebilir, satışları ve karlılığı düşürebilir, işletme sermayesi açığına neden olabilir.

Yoğun rekabet ortamında fiyat kırma uygulamaları, şirketlerin karlılığını ve satışlarını olumsuz etkileyebilir.

Doğal afetler, sektörde faaliyet gösteren şirketlerin işlerini ve finansal durumlarını olumsuz etkileyebilir.

Doğal afetler, virüs salgınları gibi durumlar, global ve yerel ekonomik faaliyetleri olumsuz etkileyebilir, şirketlerin satışlarını, karlılığını ve finansal durumunu olumsuz etkileyebilir, çalışanların hastalanması, yaralanması veya ölmesi sektörde daralmaya neden olabilir.

Döviz kurlarındaki yükseliş, şirketlerin döviz cinsinden yükümlülüklerini ve finansman giderlerini artırabilir, faaliyetlerini ve karlılığını olumsuz etkileyebilir, sektörde daralmaya neden olabilir.

Lojistik Riskleri:

Şirket, aldığı araçların getirilmesi için üçüncü taraf lojistik şirketlerinden hizmet almaktadır. Bu kapsamda, gemi taşımacılığı ve diğer karayolu nakliye yöntemleri kullanılmaktadır. Taşıma ve teslimat hizmetleri; kötü hava koşulları, doğal afetler, teknolojik sorunlar, iş kesintileri, personel sıkıntısı ve işletme tehlikelerinin yanı sıra uluslararası nakliye mevzuatından kaynaklanan engeller gibi çeşitli risklere maruz kalmaktadır.

Üçüncü taraf lojistik firmalarından destek alan şirket, bu hizmetleri almakta ya da bu hizmetlerin maliyetinde problemler yaşayabilir, araçların getirilmesinde verimli alternatifler bulamayabilir.

Öte yandan, ithalat ve gümrük regülasyonlarında değişiklikler nedeniyle ortaya çıkabilecek ek maliyetler, aksamalar, vergi ihlalleri ve itilaflar dolayısıyla oluşabilecek davalar ve bunun sonucunda gündeme gelebilecek cezai yaptırımlar şirket faaliyetlerini ve karlılığını olumsuz yönde etkileyebilir.



Alacak Tahsilat ve Likidite Riski:

Alacakların geç ödenmesi veya hiç ödenmemesi olasılığıyla ilgilidir. Tahsilat sürekli takip edilmesi gereken bir risktir. Alacak takibinde risklerin gerçekleşip bakiyenin tahsil edilememesi durumunda likidite pozisyonu da riskli hale gelebilir.

Şirketin müşterileri ödeme güçlerini kaybedebilirler. Böylelikle şirketin alacaklarının bir kısmı şüpheli bir hale dönüşebilir veya tahsil edilemeyebilir. Bu durumda, şirketin faaliyetleri ve finansal durumu olumsuz yönde etkilenebilir. Ayrıca, şirket ortaklarının ödeme gücüne girmesi ve tahsilat problemleri yaşanması, şirketin faaliyetleri, finansal durumu, nakit akışı ve operasyonel sonuçları üzerinde olumsuz etki yaratabilir.

Araç Değer Kaybı Riski:

Ekonomik krizlerde, 2. el araçların fiyatları düşmektedir. Bu durum, Şirket'in 2. el araç satışlarından elde edeceği gelirin azalmasına yol açabilir.

Araçların geçmiş kira dönemlerinde uğramış oldukları mekanik veya fiziki hasarlardan dolayı Şirket'in 2. el araç satışlarından elde edeceği gelirin azalmasına yol açabilir.

Operasyonel Riskler:

Kaza ve Hasar Durumları: Sektör, kiracı firma kullanıcılarının "kiralık" mantığını suistimal derecesinde yoğun kaza ve hasarlar sebebiyle sigorta şirketlerinden oldukça yüksek çarpan katsayılarıyla poliçe prim teklifleri alabilmekte, dolayısıyla yüksek primler ödemek zorunda kalmaktadır. Buna ilave olarak, araç ve iş makinalarını kiralayan müşterilerin bunları yeterince özenli kullanmaması, araç bakım masraflarını arttırabildiği gibi araçların ikinci el piyasasındaki değerlerinin düşmesine de neden olabilmektedir.

Pert Olma Durumu: Aracın kaza sonucu pert olma olasılığına karşı, Şirket'in riskini minimize etmesi için uygun kasko poliçelerini satın alması gerekmektedir. Ancak, kullanıcının sarhoş veya benzeri nedenlerle suçlu olması durumunda aracın bedeli sigortadan alınamamaktadır. Bu durumda, Şirket alacağını sorumlu kullanıcıdan tahsil etme yoluna gitmektedir. İş makinaları için ise kiracının iş makinasını yeterince tecrübeli olmayan bir personele kullandırması vb. nedenlerle sorun yaşanması riski bulunmaktadır.

Hırsızlık Durumu: Aracın veya araca dahil sigorta kapsamındaki ekipmanların (teyp, kolon, hoparlör ses ve görüntü cihazları gibi) çalınması durumunda, kullanıcının gerekli evrakları teslimi ile sigorta şirketinden kasko kapsamında kayıp miktarı kadar tahsilat yapılmaktadır. Hırsızlık olayında kullanıcının kusurlu olmadığını gösteren belgelerin temini, tazmin edilecek miktarın belirlenmesinde önemli bir rol oynamaktadır. Kullanıcının kusurlu olmadığını kanıtlayan belgeler temin edilemezse, bu durumda zararlar tazmin edilmemektedir.

Suç İşleme ve İdari Para Cezaları: Kiralanan aracın suç unsuru olarak kullanılması veya idari para cezalarına çarptırılması durumunda, aracın bu dönemde kullanıcıda olduğunun belirlenmesi, yani teslimat tutanaklarının eksiksiz bir şekilde düzenlenmesi, Şirket açısından sorumlu olunmadığını kanıtlamak için önemlidir. Eksik teslimat tutanakları, Şirket'in sorumlu tutulmasına yol açabilir.



Tamir işlemlerindeki aksamalar: Tamir gerektiren araçların tamir sürelerinin uzaması, parça tedarik süreleri, sigorta kapsamında oluşabilecek belirsizlikler ve kullanıcılar tarafından yerine getirilmesi beklenen prosedürlerden dolayı tamir süresini uzatarak gelir kaybına neden olabilir.

Likidite riski:

Grup'un varlık ve yükümlülük yönetimindeki en önemli amacı, Grup'un alacaklılarına olan taahhütlerini yerine getirebilmek için gerekli likiditeyi sağlamak ve Grup'un kendi likidite ihtiyaçlarını karşılayabilmektir. Şirket, araç kiralama sözleşmelerinin vade tarihine kadar olan geri kalan dönemini dikkate alarak, Grup'un net finansal yükümlülüklerinin uygun vade gruplaması yaparak analizini sağlar. Şirket, finansal borçlarını araç kira gelirleriyle ödemeyi planladığı için, alacakların tahsil süresinde yaşanacak olumsuz bir gelişme ve alacakların tahsil edilememesi Şirket'in finansal borçlarında temerrüde düşmesine yol açabilecektir.

Gelir Kaybı Riski:

Şirketin herhangi bir nedenle tasfiyesi halinde, Şirket'in sahip olduğu araçların piyasa rayiç değerinden daha düşük bir fiyatla satılma riski bulunmaktadır. Bu durum, araç satışlarından kaynaklanan Şirket zararını artırabilir.

İhraççının içinde bulunduğu sektöre ilişkin riskler:

Şirket'in faaliyet gösterdiği operasyonel kiralama sektörüne ilişkin bilgiler herhangi bir kurum veya kuruluş tarafından yayınlanmamakta ve toplu olarak veya ayrı ayrı kamuya açıklanmamaktadır. Bu nedenle, Şirket'in sektör içindeki konumuna ilişkin bilgiler kesin sonuçlar içermemektedir.

Mevzuat Riski:

Uzun dönem araç kiralama sektörü, hukuki ve vergi mevzuatı düzenlemelerinden etkilenebilmektedir. Araç alımlarına ilişkin KDV ve vergi harçlarının oranlarında yapılan değişiklikler (artış yönünde), araç kiralama sektöründeki genel talebi azaltmasının yanı sıra şirketlerin araç kira gelirlerini ve en önemlisi 2. el araç satış gelirlerini de negatif bir yönde etkilemektedir. Bu tür değişikliklerin gelecekte olması halinde, sektör ve dolayısıyla şirket performansı bundan etkilenecektir. Dolayısıyla, Şirketin performansı mevzuat değişikliklerine karşı son derece duyarlıdır.

Diğer Riskler:

Şirketin karşılaştığı tüm riskler sigortalanamayabilir; karşılaşılan hasar, şirketin sahip olduğu sigorta teminatı kapsamında olmayabilir, ve şirket hasar tazminatının bir kısmını veya tamamını tahsil edemeyebilir.

Şirketin taraf olduğu sigorta poliçelerinin her biri, geleneksel istisnalara, muafiyetlere ve teminat limitlerine tabidir. Piyasa koşullarının bir sonucu olarak, belirli sigorta poliçeleri için primler ve kesintiler önemli ölçüde artabilir ve bazı durumlarda, belirli sigortalar yalnızca azaltılmış teminat tutarlarıyla kullanılabilir hale gelebilir. Öte yandan, şirketin mevcut sigorta teminatı ile tazmin edilemeyen risklerin gerçekleşmesi durumunda, veya dahilinde olmakla beraber sigorta şirketlerinin yükümlülüklerini yerine

getirmemesi halinde ve hasar tazminatının bir kısmının veya tamamının alınamaması halinde, şirketin faaliyetleri, cirosu, karlılığı ve finansal durumu olumsuz yönde etkilenebilecektir.

Şirket çeşitli sebeplerle büyüme hedeflerini ve diğer stratejik hedeflerini tam olarak hayata geçiremeyebilir; gerçekleştirse de büyümesini etkin ve faydalı biçimde yönetemeyebilir.

Şirketin stratejik planlarının başarısında, aşağıda özetlenen, kısmen veya tamamen şirketin kontrolü dışında olan etkenlerin de önemi bulunmaktadır:


- Mevcut ve gelecekteki rekabet ve talep seviyeleri,
- Nitelikli personelin varlığı ve şirketin bunları istihdam edebilme ve elinde tutabilme becerisi,
- Şirketin ihtiyaç duyabileceği ek finansmanın temini,
- Finansal piyasaların durumu,
- Faaliyet gösterdiği ülke ve coğrafyadaki politik/ekonomik gelişmeler,
- Operasyonel, finansal ve yönetim sistemlerinin geliştirilmesi,
- Çalışanların eğitilmesi, motive edilmesi, yönetilmesi ve elinde tutulması,
- Gerekli ruhsat, izin, tescil ve marka belgelerinin temini ve korunması,
- Vergiler veya vergi oranlarındaki değişiklikler ile şirketin yararlandığı teşviklerde yaşanabilecek değişiklikler şirkete etki edebilir. Şirketin fiili vergi oranı, vergi kanunlarındaki veya bunların yorumlanmasındaki değişikliklerden veya şirket yönetiminin ertelenmiş vergi varlıklarını kullanabilme kabiliyetindeki değişikliklerden etkilenebilir. Şirket uygulamaya konulan yeni vergiler veya geçerli vergi oranlarındaki artışlara maruz kalabilir.
- Mevzuat ve yasal düzenlemelere ilişkin riskler: Şirketin bağlı bulunduğu K.K.T.C. kanunları ve mevzuatlarında yaşanabilecek değişimler Şirket için bir risk unsuru yaratabilir.

Piyasa Riski:

Tahvilin vadeye kadar elde tutulması durumunda yatırımcı, anapara ve taahhüt edilen faizi vade sonunda tahsil edecektir. Tahvilin vadeden önce likide edilmek istenmesi ikincil piyasanın derinliğine bağlı ve ihraççı şirketin dışında bir konudur. K.K.T.C.'de, bugün itibarıyla, etkin bir şekilde işleyen ikincil bir piyasadaki söz etmek mümkün değildir.

İhraççı Riski:

Piyasada oluşabilecek olumsuz durumlar ve/veya ihraççının yönetiminden ve mali bünyesinden kaynaklanabilecek sorunlar nedeniyle ihraççının yükümlülüklerini kısmen veya tamamen zamanında yerine getirememesi, yatırımcının karşılaşılabileceği zarar olasılığını ifade eder. Tahvil ihraççısının anapara ve faiz yükümlülüklerini ödeyememesi durumunda, yatırımcılar alacaklarını hukuki yollara başvurarak tahsil edebilirler.



İHRAÇCI HAKKINDA BİLGİLER

Tanıtıcı Bilgiler

İhraççının ticaret ünvanı ve işletme adı: Happy Ways Turizm Acenteliği LTD.

İhraççının hukuki statüsü: Özel şirket

İhraççının Tabi olduğu mevzuat: K.K.T.C Kanunları

İhraççının kurulduğu ülke: Kuzey Kıbrıs Türk Cumhuriyeti

İhraççının adresi: II. Selim Caddesi No:53 Köşklüçiftlik LEFKOŞA

İhraççının kuruluş tarihi: 22.03.2016

Telefon numarası: 0 (392) 444 92 97

İnternet adresi: www.happywayscar.com

Esas Sözleşmeye Göre Amaç ve Faaliyet Konusu:

Her türlü araç kiralamak ve/veya turistik yolcu taşımacılığı ve/veya ticari yolcu taşımacılığı ve/veya taksicilik ve/veya her nevi taşıt (alma/satma) ve/veya çekici hizmetleri ve/veya her nevi yol yardım hizmetleri vermek ve/veya, her nevi lojistik hizmetleri ve/veya bu gibi işlerle iştigal etmek ve bu maksatla ilgili mercilere başvurmak ve/veya tüm izinleri almak.




Tahvil ihracı ile sağlanacak fonların kullanım alanı hakkında bilgi:

Tahvil ihracı ile temin edilecek fonlar, aşağıda detayı belirtilen araç kiralama filosuna yeni araçlar ve iş makineleri alımında kullanılacaktır.

Filomuza alınacak iş makineleri için kiralama anlaşmaları yapılmış olup, ayrıca binek araçların yenilenmesi, bakım-onarım masraflarını azaltacak ve satış fiyatlarını artırarak karlılığı olumlu yönde etkileyecektir.

Adet	Araç Açıklaması	Tutar
3	Estate kayıt 5 veya 7 koltuklu van kasa tipi araç	£73.000-£77.000
3	Station wagon	£45.000-£50.000
2	Estate kayıtlı araç (8 kişilik)	£50.000-£52.000
100 Üzeri	Small, medium confort class binek araçlar (yenileme)	£1.950.000-£2.500.000
1	Small panelvan	£15.000-£17.000
1	6 Teker vinçli kamyon	£48.000-£50.000
1	8 m uzunluğunda tavla kasa kamyon	£42.000-£45.000
1	15-21 Kişilik personel aracı	£30.000-£32.000
2	Isuzu elf tek kabin	£42.000-£45.000
1	6 Teker vinçli kamyon	£37.000-£39.000
2	2.5 – 3 Tonluk mazotlu(forklift)	£38.000-£40.000
2	Büyük kasa panelvan	£52.000-55.000
	Toplam	£2.430.000-£2.502.000



İhraççının yönetim organları tarafından ihraççıyı bağlayıcı olarak kararlaştırılmış geleceğe yönelik önemli yatırımların niteliği ve bu yatırımların finansman şekli hakkında bilgi:

Yoktur.

İhraççının borçlanma aracı sahiplerine karşı yükümlülüklerini yerine getirebilmesi için önemli olan ve grubun herhangi bir üyesini yükümlülük altına sokan veya ona haklar tanıyan, olağan ticari faaliyetler dışında imzalanmış olan tüm önemli anlaşmaların kısa özeti:

Yoktur.

İhraca İlişkin Özet Veriler ve Halka Arz Takvimi

SGMK (Sabit Getirili Menkul Kıymet) Türü: Tahvil

ISIN: KKTHPWS11024

İhraç Miktarı: 2.500.000 GBP (gelen talebe göre 3.000.000 GBP' ye kadar artırılabilir)

İhraç Tipi: Halka Arz

Faiz: 4,75%

Nominal Değer (GBP): 1.000 GBP

İhraç Fiyatı (GBP): 985,86 GBP

Asgari Satış Miktarı ve İşlem Miktarı: 1.000 GBP ve katları (1.000 GBP, 4.000 GBP, 12.000 GBP vs.)

Talep Toplama Süresi: 11-12-13 Haziran 24

Tahvil Başlangıç Tarihi : 14 Haziran 2024

Tahvil Vade Tarihi : 4 Ekim 2024

Tahsisatlar: Yurt İçi Bireysel Yatırımcılar, Yurt İçi Kurumsal Yatırımcılar


Hesaplama Formülü:

Bugünkü Değer = Nominal Değer / (1+ Yıllık Faiz) ^ (112 /365)

985,86 = 1000 / (1+0,05) ^ (112/365)


Her 1.000 GBP için, yatırımcıdan 985,86 GBP tahsil edilecektir.

Talep Toplama: Talepler Near East Bank şubeleri ile aracılık anlaşması yapılması muhtemel diğer Bankalar tarafından toplanacaktır.



SEÇİLMİŞ FİNANSAL BİLGİLER

TL	30.04.2024	31.12.2023	31.12.2022	31.12.2021
Varlıklar				
Dönen Varlıklar	129.055.019,87	37.343.295,83	19.593.169,44	12.525.968,84
Duran Varlıklar	22.525.487,23	20.289.040,45	11.413.073,44	5.726.368,00
Toplam Varlıklar	151.580.507,10	57.632.336,28	31.006.242,88	18.252.336,84
Kaynaklar				
Kısa Vadeli Finansal Borçlar	82.071.856,66	-	-	580.401,48
Kısa Vadeli Yükümlülükler	19.512.813,47	15.344.479,79	17.946.343,57	13.022.209,12
Uzun Vadeli Finansal Borçlar	16.252.111,50	15.227.222,93	11.511.906,91	6.926.781,54
Uzun Vadeli Yükümlülükler		-		
Toplam Yükümlülükler	117.836.781,63	30.571.702,72	29.458.250,48	20.529.392,14
Toplam Özkaynaklar	33.743.725,47	27.060.633,56	1.547.992,40	2.277.055,30
Toplam Özkaynaklar ve Yükümlülükler	151.580.507,10	57.632.336,28	31.006.242,88	18.252.336,84
Gelir Tablosu				
Net Satışlar	17.157.920,73	33.059.954,76	14.299.125,05	6.392.996,53
Dönem Net Karı/Zararı	8.736.068,44	14.512.641,16	3.825.047,70	578.625,17
	30.04.2024	31.12.2023	31.12.2022	31.12.2021
Finansal Rasyolar %				
Satışların Maliyeti/Net Satışlar	29,78%	-	1,66%	
Faaliyet Gid/Net Satışlar	6,52%	46,82%	66,10%	56,41%
Faaliyet Kar Marjı (Faal.Kar/Net Satışlar)	63,57%	53,18%	32,24%	40,19%
Net Kar Marjı (Dönem Karı/Net Satışlar)	50,92%	43,90%	26,75%	9,05%



İHRAÇCININ MEVCUT SERMAYESİ HAKKINDA BİLGİ

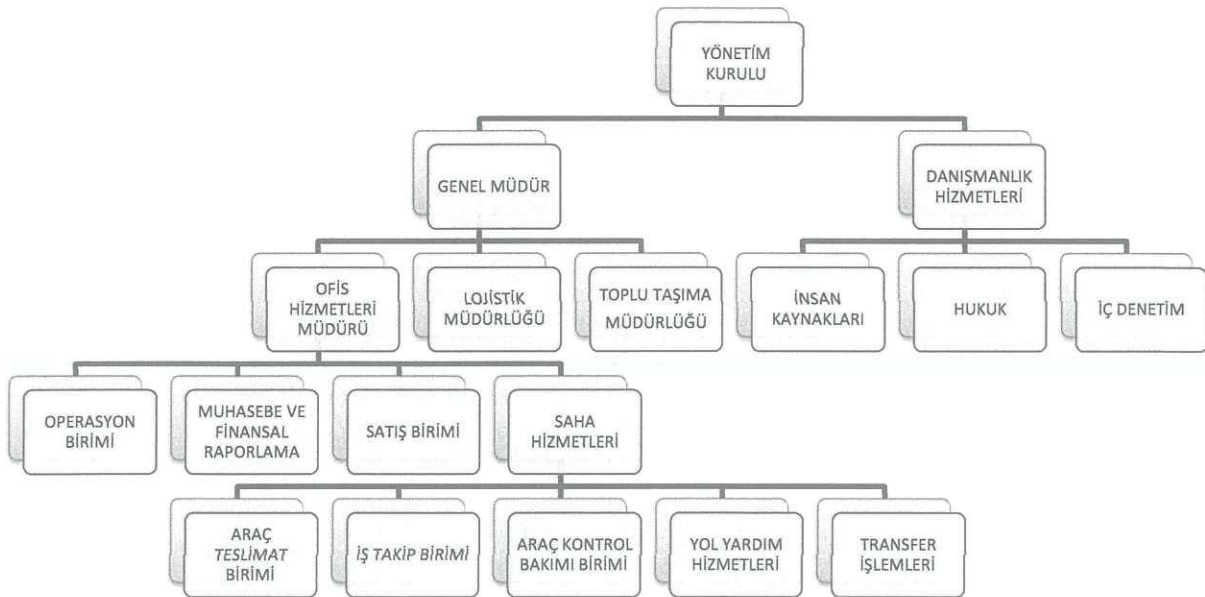
Ödenmiş / Çıkarılmış Sermayesi:

TL Toplam Sermaye Tutarı:

Ortağın Ticaret Ünvanı / Adı Soyadı	Sermaye Payı %
YAKIN DOĞU TURİZM VE SEYAHAT İŞL. LTD.	0,45%
NEAR EAST TECHNOLOGY LTD.	1,34%
YAKIN DOĞU AKARYAKIT LTD.	98,21%

YÖNETİM VE ORGANİZASYON YAPISINA İLİŞKİN BİLGİLER

İhraçcının Organizasyon Şeması



İhraççının Direktörler Kurulu Üyelerine İlişkin Bilgiler:

Enver Haskasap:

2007 yılında Yakın Doğu Üniversitesi İktisadi ve İdari Bilimler Fakültesi İşletme Bölümü'nden mezun olan Haskasap, İşletme Bölümü Yüksek Lisans eğitimini de 2014 yılında tamamlamıştır.

2009 yılında Near East Bank Ltd. bünyesine katılmıştır. Tüm bölümlerde sekiz ay boyunca eğitimini tamamlayıp 2011 yılında Near East Bank Kredilerden Sorumlu Kıdemli Müdür olarak görev almıştır.

2013 yılında Pazarlama-Bilgi Teknolojileri ve Destek Hizmetler Birimlerinden Sorumlu Grup Müdürü olmuştur. 2016 yılında Near East Bank Pazarlama, Bilgi Teknolojileri, Operasyon, İnsan Kaynakları ve Destek Hizmetleri'nden sorumlu Genel Müdür Yardımcısı olarak görev alan Haskasap Temmuz 2021 tarihinde Near East Bank Ltd Yönetim Kurulu Başkanı olarak atanmıştır.

2013 yılında, Girne Üniversitesi Mütevelli Heyeti Kurucu Üyesi olarak Üniversite kuruluşunda yer almış ve halen buradaki görevine devam etmektedir.

1983 Girne doğumlu olan Haskasap, evli ve dört çocuk babasıdır.



Cem Mındıkođlu:

Mındıkođlu 2008 yılında Yakın Dođu Üniversitesi Eğitim Fakóltesi Bilgisayar ve Öğretim Teknolojileri Öğretmenliđi Bölümü'nden mezun olmuştur.

2008 – 2009 yılları arasında askerlik görevini tamamlamıştır.

2010 – 2014 yılları arasında Ne-Ke Kum Çakıl İşletmeleri Ltd. adındaki aile şirketi bünyesinde Taç Ocađı İşletmeciliđi ve Şantiye Şefi olarak görev almıştır.

Bunun yanı sıra 2012 – 2015 yılları arasında Necem Ticaret Ltd.'in kurucu direktörü olarak işletmeciliđini yapmış bulunmaktadır.

2014 - 2017 yılları arasında The Jolly Castle Cafe Restoran Ltd.'in direktörü olarak işletmeciliđini yapmış bulunmaktadır.

2017 yılında Near East Technology Ltd. bünyesinde Destek Hizmetleri Alım ve Genel Koordinasyon Yönetmeni olarak görev almıştır.

2018 yılında Happy Ways Turizm Acenteliđi Ltd. 'in Kiralık Araç Birim Müdürlüğü görevine başlamıştır ve halen buradaki görevine direktör olarak devam etmektedir.

1983 Lefkoşa doğumlu olan Mındıkođlu, evli ve 2 çocuk babasıdır.



Renan Avni:

Haziran 1963 Lefkoşa doğumlu olan Renan Avni KKTC ve AB vatandaşıdır.

Üniversite eğitimini 1988 yılında Amerika'da Southern Illinois University at Carbondale' de (SIUC) tamamlayarak Bilgisayar Bilimlerinde (Computer Science) "Yönetim Bilgi Sistemleri (MIS)" dalını seçerek Lisans (B.A) derecesi almıştır.

Nisan 1989 – 1991 yıllarında Andersen Consulting of Arthur Andersen & Co.'nun Londra merkezinde asistan danışman olarak görev alarak yazılım geliştirme, sistem analizi ve süreç iyileştirme projelerinde görev almıştır.

Renan Avni, 1991-2004 yılları arasında İstanbul'da yaşamıştır. 1991-2000 yılları arasındaki dönem, bankacılık sektöründeki teknik becerilerini güçlü bir şekilde geliştirdiği Bilpa AŞ.'de çalışmıştır. Önceleri Bilpa AŞ. olarak bilinen teknoloji şirketi, daha sonra Yapı ve Kredi Bankası'nın bünyesine katılmıştır. YKB'nin teknoloji örgütünde, yazılımcı, sistem analisti ve takım lideri olarak görevler almıştır.

2000-2004 yılları arasında teknoloji ve iş geliştirme konularında sözleşmeli olarak çalıştığı Star Telekom, ETT Telekom ve Tuna Telekomünikasyon şirketlerine danışmanlık hizmeti vermiştir.

2004-2011 yıllarında Kıbrıs'ta Türk Bankası Ltd.' de görev yapmıştır. Önce Bilgi İşlem Departmanı bünyesinde ve sonrasında Alternatif Dağıtım Kanallarında Yönetmen Yardımcısı olarak görev almıştır.

Eylül 2011'de Near East Bank'ta Teknoloji Müdürü olarak göreve başlamıştır. 2011-2022 yılları arasında sırasıyla Teknoloji Birim Müdürü ve Teknoloji Grup Müdürü olarak görev almıştır.

2016 yılında Near East Bank'taki görevlerinin yanında aynı yıl kurulan Near East Technology Ltd.'de önce şirket sekreteri ve Genel Müdür olarak görev alan Renan Avni, 2022 de Banka'daki görevinden ayrılarak Near East Technology Ltd.'de Genel Müdür ve Direktör olarak görevine devam etmiştir.

Halen, Near East Technology Ltd.'deki görevlerinin yanı sıra şirket iştiraki olan Happy Ways Turizm Acenteliği Ltd. ve Cyprus Sky Network Global Ltd. şirketlerinde de Direktör olarak görevlerini sürdürmektedir.



GRUP HAKKINDA BİLGİLER

İhraççının dahil olduğu grup hakkında özet bilgi, grup şirketlerinin faaliyet konuları

Yakın Doğu Grubu, eğitim, finans, sağlık, sanayi, turizm ve teknoloji alanlarında hizmet vermektedir. Yaklaşık 7 bin kişiye istihdam sağlamaktadır. Yakın Doğu Üniversitesi ve kardeş kurum Girne Üniversitesi'nde 138 ülkeden toplam 35 binden fazla öğrenci eğitim görmektedir. Uluslararası yükseköğretim derecelendirme kuruluşu AD Scientific Index'in yayımladığı "Dünyanın En İyi Üniversiteleri 2022" listesinde K.K.T.C.'nin en iyi üniversitesi seçilen Yakın Doğu Üniversitesi, Türkiye' de 3. Avrupa da 230, Dünya'da 552. sırada yer almıştır.

Oluşum'un, her biri kreşten liseye hizmet veren 3 kolejinde ise (Girne-Lefkoşa-Gazimağusa) yaklaşık 5 bin öğrenci eğitim almaktadır.

Oluşumun öncelikli faaliyet alanlarından biri ise sağlık olup, üç tam teşekküllü tıp fakültesi hastanesi (Girne-Lefkoşa-Gazimağusa), iki dış hastanesi, üç dispenseri ve bir hayvan hastanesi ile sağlık alanında Kuzey Kıbrıs'ın tamamına yayılan bir ağa sahiptir.

Turizm sektöründe ise butik otelleri Dorona Hotel, Mimoza Hotel, Oasis Hotel ve Park Palace Hotel, Park Palace Rezidans ve Dorona Rezidans ile faaliyet gösteriyor.

Yaklaşık 45 yıldır faaliyet gösteren Yakın Doğu Grubu sanayi alanında kablo, plastik, metal, mobilya, matbaa, parke taşı üretimi, akaryakıt dağıtımı gibi alanlarda da hizmet vermektedir.

Yakın Doğu Grubu, kuruculuğunu yaptığı Kıbrıs Modern Sanat Müzesi, Kıbrıs Araba Müzesi, Kıbrıs Herbarium ve Doğa Tarihi Müzesi, Surlarıçi Şehir Müzesi ve GÜNSEL Sanat Müzesi'nde yer alan 100 binin üzerindeki sanat eseri ve materyalle Akdeniz'in en önemli kültür sanat merkezlerinden birinin oluşumuna da öncülük etmektedir.



Şirketin Ticaret Ünvanı	Near East University Ltd.
Kurulduğu Ülke	K.K.T.C
Kuruluş Tarihi	1988
Merkez Adresi	Yakınođu Bulvarı Dikmen Yolu P.K.670 Lefkoşa
Web Adresi	www.neu.edu.tr
Fiili Faliyet Konusu	Yakın Dođu Üniversitesi, uluslararası kimlikte etkinlik gösteren bir yükseköğretim kurumudur. Tam teşekküllü bir tıp fakültesini, tıp fakültesi hastanesini, diş hastanesini, hayvan hastanesini de bünyesinde bulunduran Yakın Dođu Üniversitesi, yükseköğretimin yanı sıra, kreş, okul öncesi, ilkokul ve kolej eğitimi de vermektedir.

Şirketin Ticaret Ünvanı	Dr Suat Günsel Ltd
Kurulduğu Ülke	K.K.T.C
Kuruluş Tarihi	
Merkez Adresi	11. Selim Caddesi Köşklüçiftlik Lefkoşa
Web Adresi	
Fiili Faliyet Konusu	Doğrudan ticaret, üretim yapmayıp diđer oluşum firmalarına yatırımdabulunan bir çatı şirket konumundadır.

Şirketin Ticaret Ünvanı	Yakın Dođu Akaryakıt Ltd.
Kurulduğu Ülke	K.K.T.C
Kuruluş Tarihi	
Merkez Adresi	Yakın Dođu Bulvarı Dikmen Yolu Lefkoşa
Web Adresi	www.yakindoguakaryakit.com
Fiili Faliyet Konusu	Akaryakıt dağıtım sektöründe faaliyet göstermektedir.



Şirketin Ticaret Ünvanı	Plastube Ltd
Kurulduğu Ülke	K.K.T.C
Kuruluş Tarihi	1975/1998
Merkez Adresi	Büyük Sanayi Bölgesi, Doğu Akdeniz Üniversitesi Kampüsü, Gazimağusa
Web Adresi	https://plastubeltd.com/
Fiili Faliyet Konusu	Plastube Ltd., alt yapı grubu, boru sistemleri, sulama boruları ve parke imalatı beraberinde inşaat sektöründe de faaliyet göstermektedir.

Şirketin Ticaret Ünvanı	Tek-dök San Ltd
Kurulduğu Ülke	K.K.T.C
Kuruluş Tarihi	1990
Merkez Adresi	Haspolat Sanayi Bölgesi 2. Cadde, Lefkoşa
Web Adresi	https://ikasmobilya.com/
Fiili Faliyet Konusu	İkas Mobilya&Aluminyum, mobilya imalatı ve aluminyum doğrama alanında faaliyet göstermektedir.

Şirketin Ticaret Ünvanı	Cyprocable LTD.
Kurulduğu Ülke	K.K.T.C
Kuruluş Tarihi	1988
Merkez Adresi	Kahramanlar Caddesi, No:26, Minareliköy, Lefkoşa
Web Adresi	www.cyprocable.com
Fiili Faliyet Konusu	Cyprocable Ltd., her türlü kablo imalatı alanında faaliyet göstermektedir.
Şirketin Ticaret Ünvanı	Yakın Doğu Turizm ve Seyahat Ltd
Kurulduğu Ülke	K.K.T.C
Kuruluş Tarihi	1996
Merkez Adresi	Osman Örek Caddesi, Kat:3, Oda 308, Ortaköy, Lefkoşa
Web Adresi	https://www.doranatourism.com/
Fiili Faliyet Konusu	Turizm acenteliği ve otelcilik alanında faaliyet göstermektedir.



Şirketin Ticaret Ünvanı	Dr Suat Günsel Kyrenia Uni Ltd
Kurulduğu Ülke	K.K.T.C
Kuruluş Tarihi	2013
Merkez Adresi	Kemal Pars Sokak No:1, Girne
Web Adresi	https://kyrenia.edu.tr/
Fiili Faliyet Konusu	Dr Suat Günsel Girne Üniversitesi, uluslararası kimlikte etkinlik gösteren bir yükseköğretim kurumudur. Tam teşekküllü bir tıpfakültesini, tıp fakültesi hastanesini, diş hastanesini de bünyesinde bulunduran Dr Suat Günsel Girne Üniversitesi, yükseköğretimin yanı sıra, kreş, okulöncesi, ilkokul ve kolej eğitimi de vermektedir.

Şirketin Ticaret Ünvanı	Near East Investment Ltd
Kurulduğu Ülke	K.K.T.C
Kuruluş Tarihi	1996
Merkez Adresi	Ziya Rızkı Caddesi Der- Mer Apt. Zemin Kat Dükkan No :2 Girne
Web Adresi	https://www.neareastinvestment.com/
Fiili Faliyet Konusu	Yerli ve yabancı, bireysel ve kurumsal yatırımcılara gayrimenkul, motorlu araçlar vb. yatırımları için çeşitli alternatifler sunmanın yanı sıra geleneksel ticaret aracılığı; yatırım danışmanlığı alanlarında dafaaliyet göstermektedir.



Şirketin Ticaret Ünvanı	Near East Sigorta Ltd
Kurulduğu Ülke	K.K.T.C
Kuruluş Tarihi	2019
Merkez Adresi	25 Osman Örek Caddesi Kat:3
Web Adresi	https://www.neareastsigorta.com/
Fiili Faliyet Konusu	Sigortacılık sektöründe faaliyet göstermektedir.

Şirketin Ticaret Ünvanı	Near East Hayat Ltd
Kurulduğu Ülke	K.K.T.C
Kuruluş Tarihi	2018
Merkez Adresi	25 Osman Örek Caddesi Kat:3
Web Adresi	https://www.neareasthayat.com/
Fiili Faliyet Konusu	Hayat ve sağlık sigortacılığı sektöründe faaliyet göstermektedir.

Şirketin Ticaret Ünvanı	İkas Pharma Ltd
Kurulduğu Ülke	K.K.T.C
Kuruluş Tarihi	2019
Merkez Adresi	Organize Sanayi Bölgesi, 21. Sok. No:11, Lefkoşa
Web Adresi	https://ikaspharma.net/
Fiili Faliyet Konusu	Ecza depoculuğu alanında faaliyet göstermektedir.

Şirketin Ticaret Ünvanı	Near East Technology Ltd
Kurulduğu Ülke	K.K.T.C
Kuruluş Tarihi	
Merkez Adresi	25 Osman Örek Caddesi, Lefkoşa
Web Adresi	https://neareasttechnology.com/
Fiili Faliyet Konusu	Web tasarım, yazılım, donanım, internet hizmetleri, lisanslama, profesyonel danışmanlık, dijital dönüşüm, ATM ve benzeri teknolojik hizmetler alanında faaliyet göstermektedir. Ayrıca, matbaa, tabela üretimi, kırtasiye ve promosyon ürünleri satışı, süpermarket, catering, restoran ve kafe gibi alanlarda da faaliyetleri bulunmaktadır



Kar Tahminleri ve Beklentileri:

Gerek Şirket'in içinde bulunduğu sektör gerekse genel ekonomik durumun yurt dışı piyasalardaki gelişmelere de bağlı olarak kısa vadede önemli değişiklikler gösterebilmesi nedeniyle herhangi bir kar tahmini ve/veya kar beklentisine yer verilmesi tercih edilmemiştir.

İhraççının grup içerisindeki diğer bir şirketin

ya da şirketlerin faaliyetlerinden önemli ölçüde etkilenmesi durumunda bu husus hakkında bilgi: Şirket, Grup içindeki diğer şirketlerin bağımlısı durumda değildir.

Yatırımlar

İhraççı tarafından yapılmakta olan yatırımlarının niteliği, tamamlanma derecesi, coğrafi dağılımı ve finansman şekli hakkında bilgi:

Yoktur.

İhraççının yönetim organı tarafından geleceğe yönelik önemli yatırımlar hakkında ihraççıyı bağlayıcı olarak alınan kararlar, yapılan sözleşmeler ve diğer girişimler hakkında bilgi:

Yoktur.

GARANTÖRE İLİŞKİN BİLGİLER VE GARANTİ HÜKÜMLERİ

Yoktur.

İNCELEMAYA AÇIK BELGELER

Prospektüste yer alan bilgilerin dayanağını oluşturan her türlü rapor ya da belge ile değerlendirme ve görüşler

Ortaklığın son 3 yıl itibariyle finansal tabloları.

EKLER

1) 31.12.2021, 31.12.2022, 31.12.2023,30.04.2024 tarihli finansal tablolar

1)Bilanço-31.12.2021

ERGİN & CO
Yetkili Muhasep/Murakkıp



HAPPY WAYS TURİZM ACENTELİĞİ LTD.

31 ARALIK 2021 TARİHLİ BİLANÇO

(Önceki dönem değerleri ARALIK/2020 itibarı ile verilmiştir.)

	AKTİF VARLIKLAR		PASİF KAYNAKLAR	
	Önceki Dönem	Carî Dönem	Önceki Dönem	Carî Dönem
1- Dönen Varlıklar			1- Kısa Vadeli Yabancı Kaynaklar	
A- Hazır Değerler	74,510.56	122,117.91	A- Mali Borçlar	2,290,920.31
1- Kasa	902.03	40,715.57	1- Banka Kredileri	587,549.71
2- Bankalar	72,408.47	60,176.04	2- Tahvil, Anapara Borç, Taksit ve	0.00
3- Diğer Hazır Değerler	1,900.00	1,227.30	3- Çıkarılmış Diğer Menkul Kıymetler	0.00
B- Menkul Kıymetler	0.00	0.00	4- Menkul Kıymetler İnceleme Farkı (-)	0.00
1- Hisse Senetleri	0.00	0.00	5- Diğer Mali Borçlar	1,702,470.60
2- Özel Kesim Tahvil, Senet ve	0.00	0.00	B- Ticari Borçlar	530,558.48
3- Kamu Kesimi Tahvil, Senet ve	0.00	0.00	1- Satıcılar	530,558.48
C- Ticari Alacaklar	247,017.72	267,341.68	2- Alınan Depozito ve Teminatlar	0.00
1- Alıcılar	247,017.72	267,341.68	3- Diğer Ticari Borçlar	0.00
2- Alacak Senetleri	0.00	0.00	C- Diğer Borçlar	-0.00
3- Alacak Senetleri Reeskontu (-)	0.00	0.00	1- Ortaklara Borçlar	-0.00
D- Diğer Alacaklar	0.00	0.00	2- Diğer Çeşitli Borçlar	0.00
1- Ortaklardan Alacaklar	0.00	0.00	D- Alınan Avanslar	6,731,231.50
2- İşletimlerden Alacaklar	0.00	0.00	E- Yat.Yayg.İnş.ve Ona.Hakedişleri	-0.00
3- Personelden Alacaklar	0.00	0.00	F- Ödenecek Vergi ve Diğer Yük.	-0.00
E- Stoklar	0.00	0.00	G- Borç ve Gider Karşılıkları	-0.00
1- Stok Değer Düşüklüğü Karşılığı (-)	0.00	0.00	0.00	-0.00
F- Yıllara Yaygın İnşaat ve Onarım	0.00	0.00	0.00	-0.00
1- Yıllara Yaygın İnşaat ve Onarım	0.00	0.00	0.00	0.00
G- Gelecek Aylara Ait Giderler ve	0.00	0.00	0.00	0.00
H- Diğer Dönen Varlıklar	6,375,055.81	51,435,502.25	0.00	0.00
1- İndirilecek KDV	0.00	0.00	0.00	0.00
2- Diğer KDV	0.00	0.00	0.00	0.00
3- Peşin Ödenen Vergiler ve Fonlar	0.00	0.00	0.00	0.00
4- Personel Avansları	0.00	0.00	0.00	0.00
5- Devrden Kalma Dağır Vergisi	254,090.13	444,680.42	0.00	0.00
6- İş Avansları	5,121,565.68	18,991,328.83	0.00	0.00
DÖNEN VARLIKLAR TOPLAMI	6,737,294.39	12,525,968.84		
7- Duran Varlıklar			A- Mali Borçlar	4,468,914.51
A- Ticari Alacaklar	0.00	0.00	1- Banka Kredileri	4,468,914.51
1- Alacak Senetleri	0.00	0.00	B- Ticari Borçlar	-0.00
B- Diğer Alacaklar	0.00	0.00	1- Satıcılar	0.00
1- Bağlı Ortaklıklardan Alacaklar	0.00	0.00	2- Borç Senetleri	0.00
2- Personelden Alacaklar	0.00	0.00	3- Borç Senetleri Reeskontu (-)	0.00
3- Şüpheli Alacaklar Karşılığı	0.00	0.00	4- Alınan Depozito ve Teminatlar	0.00
C- Mali Duran Varlıklar	0.00	0.00	C- Diğer Borçlar	-0.00
1- Bağ.Men.Kıy.Değer Düş.Karş.(-)	0.00	0.00	1- Diğer Borç Senetleri Reeskontu(-)	0.00
2- Bağlı Ortaklıklar	0.00	0.00	D- Alınan Avanslar	0.00
3- Bağlı Ortaklıklara Sermaye	0.00	0.00	0.00	0.00
4- Bağ.Ort.Serm.Pay.Değer	0.00	0.00	0.00	-0.00
D- Maddi Duran Varlıklar	2,026,994.10	4,100,712.46	0.00	-0.00
1- Yeraltı ve Yerüstü Düzentleri	0.00	0.00	0.00	0.00
2- Teşhirler	3,047,185.50	7,892,073.27	0.00	0.00
3- Damırtıbağlar	3,507.52	17,892.80	0.00	0.00
4- Birikmiş Amortismanlar (-)	-1,528,496.72	-3,479,163.01	0.00	-0.00
E- Maddi Olmayan Duran Varlıklar	1,646,489.83	1,621,244.48	0.00	0.00
1- Haklar	659,993.60	659,993.60	0.00	0.00
			2- Diğer Kar yedekleri	0.00

Expert System v 1.0

- 1 -

(K) Anarık Dönem (Özge) Ltd.

ASLI GİBİDİR
Tarih: 8/12/2022 İmza: [İmza]
G. v. D. Md. (a)



HAPPY WAYS TURİZM ACENTEİĞİ LTD.

31 ARALIK 2021 TARİHLİ BİLANÇO

(Önceki dönem değerleri ARALIK/2020 itibarı ile verilmiştir.)

AKTİF VARLIKLAR			PASİF KAYNAKLAR		
	Önceki Dönem	Cari Dönem		Önceki Dönem	Cari Dönem
2- Kuruluş ve Örgütlenme Giderleri	0.00	0.00	D- Geçmiş Yıllar Karları	529,488.58	529,488.58
3- Araştırma ve Geliştirme Giderleri	0.00	0.00	E- Geçmiş Yıllar Zararları	-2,825,168.94	-3,588,146.03
4- Özel Maliyetler	2,236,981.73	2,236,981.73	F- Dönem Net Karı (Zararı)	-759,880.11	578,625.17
5- Diğer Maddeli Olmayan Duran	0.00	0.00	ÖZKAYNAKLAR TOPLAMI	-2,855,680.47	-2,277,055.30
6- Birikmiş Amortismanlar (-)	-1,250,490.70	-1,875,736.05			
7- Verilen Avanslar	0.00	0.00			
F- Özel Tüketime Tabi Varlıklar	0.50	0.00			
1- Arama Giderleri	0.00	0.00			
2- Hazırlık ve Geliştirme Giderleri	0.00	0.00			
3- Diğer Özel Tüketime Tabi	0.00	0.00			
4- Birikmiş Tüketime Payları (-)	0.00	0.00			
5- Verilen Avanslar	0.00	0.00			
G- Gelecek Yıl Ait Gider. ve Gelir	547,239.53	103,311.27			
1- Gelecek Yıllara Ait Giderler	547,239.53	103,311.27			
2- Gelir Tahakkukatları	0.00	0.00			
H- Diğer Duran Varlıklar	266,027.23	411,099.79			
1- Gelecek Yıllarda İndirilecek KDV	266,027.23	411,099.79			
2- Diğer KDV	0.00	0.00			
3- Gelecek Yıllar İhtiyacı Stoklar	0.00	0.00			
4- Elden Çık. Stoklar ve MDV	0.00	0.00			
5- Peşin Ödenen Vergiler ve Fonlar	0.00	0.00			
6- Diğer Çeşitli Duran Varlıklar	0.00	0.00			
DURAN VARLIKLAR TOPLAMI	4,486,758.03	5,726,388.00	PASİF (VARLIKLAR) TOPLAMI	11,224,044.78	16,252,336.84
AKTİF VARLIKLAR TOPLAMI	11,224,044.78	16,252,336.84			

ENVER HASKASAN, Ş. 18182
DİREKTÖR



ASLI GİBİDİR
Tarih: 4.18.2022 İmza:
G. V. D. Md. (a)

- 2 -



HAPPY WAYS TURİZM ACENTE LİĞİ LTD.**31 ARALIK 2022 TARİHLİ BİLANÇO**

(Önceki dönem değerleri ARALIK/2021 itibarı ile verilmiştir.)


AKTİF VARLIKLAR			PASİF KAYNAKLAR		
	Önceki Dönem	Carî Dönem		Önceki Dönem	Carî Dönem
1- Dönen Varlıklar			1- Kısa Vadeli Yabancı Kaynaklar		
A- Hazır Değerler	122,117.91	979,049.88	A- Mali Borçlar	580,401.48	-0.00
1- Kasa	40,715.57	12,280.44	1- Banka Kredileri	0.00	0.00
2- Alınan Çekler	0.00	963,446.80	2- Uz.Vad.Kredi Anapara, Taksit ve	0.00	0.00
3- Bankalar	80,175.04	80.34	3- Tahvil, Anapara Borç, Taksit ve	0.00	0.00
4- Diğer Hazır Değerler	1,227.30	3,242.30	4- Çıkarılmış Diğer Menkul Kıymetler	0.00	0.00
B- Menkul Kıymetler	0.00	0.00	5- Menkul Kıymetler İhraç Farkı (-)	0.00	0.00
1- Hisse Senetleri	0.00	0.00	6- Diğer Mali Borçlar	580,401.48	-0.00
2- Özel Kesim Tahvil, Senet ve	0.00	0.00	B- Ticari Borçlar	1,891,572.98	5,401,807.15
3- Kamu Kesimi Tahvil, Senet ve	0.00	0.00	1- Satıcılar	1,891,572.98	5,401,807.15
C- Ticari Alacaklar	967,841.68	3,577,564.72	2- Alınan Depozito ve teminatlar	0.00	0.00
1- Alıcılar	967,841.68	3,577,564.72	3- Diğer Ticari Borçlar	0.00	0.00
2- Alacak Senetleri	0.00	0.00	C- Diğer Borçlar	1,508.00	6,864.27
3- Alacak Senetleri Reeskontu (-)	0.00	0.00	1- Ortaklara Borçlar	1,508.00	6,864.27
D- Diğer Alacaklar	0.00	0.00	2- Diğer Çeşitli Borçlar	0.00	0.00
1- Ortaklardan Alacaklar	0.00	0.00	D- Alınan Avanslar	11,129,128.16	12,478,312.55
2- İştiraklerden Alacaklar	0.00	0.00	E- Yıl.Yayg.İnş.ve Ona.Hakedişleri	-0.00	-0.00
3- Personelden Alacaklar	0.00	0.00	F- Ödenecek Vergi ve Diğer Yük.	-0.00	-0.00
E- Stoklar	0.00	0.00	G- Borç ve Gider Karşılıkları	-0.00	59,359.63
1- İlk Madde ve Malzeme	0.00	0.00	1- Dön.Kari Vergi ve Diğ.Yasal	-0.00	59,359.63
2- Stok Değer Düşüklüğü Karşılığı (-)	0.00	0.00	H- Gel.Aylara Ait Gel.ve	-0.00	-0.00
F- Yıllara Yaygın İnşaat ve Onarım	0.00	0.00	1- Gider Tahakkukları	0.00	0.00
1- Yıllara Yaygın İnşaat ve Onarım	0.00	0.00	I- Diğer Kısa Vadeli Yabancı	-0.00	-0.00
G- Gelecek Aylara Ait Giderler ve	0.00	0.00	1- Hesaplanan Diğer KDV	0.00	0.00
H- Diğer Dönen Varlıklar	11,436,009.25	15,036,554.84	2- Diğer Çeşitli Yabancı Kaynaklar	0.00	0.00
1- İndirilecek KDV	0.00	0.00	KISA VAD.YAB.KAYNAK.TOPLAMI	13,602,616.60	17,946,343.57
2- Diğer KDV	0.00	0.00	II- Uzun Vadeli Yabancı Kaynaklar		
3- Peşin Ödenen Vergiler ve Fonlar	0.00	0.00	A- Mali Borçlar	6,926,781.54	11,511,806.91
4- Personel Avansları	0.00	0.00	1- Banka Kredileri	6,926,781.54	11,511,806.91
5- Devreden Katma Değer Vergisi	444,680.42	492,654.12	B- Ticari Borçlar	-0.00	-0.00
6- İş Avansları	10,991,328.83	14,544,000.72	1- Satıcılar	0.00	0.00
DÖNEN VARLIKLAR TOPLAMI	12,525,968.84	19,693,169.44	2- Borç Senetleri	0.00	0.00
I- Duran Varlıklar			3- Borç Senetleri Reeskontu (-)	0.00	0.00
A- Ticari Alacaklar	0.00	0.00	4- Alınan Depozito ve Teminatlar	0.00	0.00
1- Alacak Senetleri	0.00	0.00	C- Diğer Borçlar	-0.00	-0.00
B- Diğer Alacaklar	0.00	0.00	1- Diğer Borç Senetleri Reeskontu(-)	0.00	0.00
1- Bağlı Ortaklıklardan Alacaklar	0.00	0.00	D- Alınan Avanslar	0.00	0.00
2- Personelden Alacaklar	0.00	0.00	E- Borç ve Gider Karşılıkları	-0.00	-0.00
3- Şüpheli Alacaklar Karşılığı	0.00	0.00	F- Gel.Yıl.Ait Gelir ve Gider Tahakk.	-0.00	-0.00
C- Mali Duran Varlıklar	0.00	0.00	1- Gelecek Yıllara Ait Gelirler	0.00	0.00
1- Bağ.Men.Kıy.Değer Düş.Karş.(-)	0.00	0.00	G- Diğer Uzun Vadeli yabancı	-0.00	-0.00
2- Bağlı Ortaklıklar	0.00	0.00	UZUN VAD.YAB.	6,926,781.54	11,511,806.91
3- Bağlı Ortaklıklara Sermaye	0.00	0.00	III- Öz Kaynaklar		
4- Bağ.Ort.Serm.Pay.Değer	0.00	0.00	A- Ödenmiş Sermaye	200,000.00	200,000.00
D- Maddi Duran Varlıklar	4,190,712.46	9,326,143.27	1- Sermaye	200,000.00	200,000.00
1- Yeraltı ve Yerüstü Düzenleri	0.00	0.00	B- Sermaye Yedekleri	-0.00	-0.00
2- Taahhütler	7,652,073.27	16,079,402.25	1- Sermaye Değerleme Tutarı (Fon)	0.00	0.00
3- Demirbaşlar	17,802.80	45,402.80	2- İştirakler Yeniden Değerleme	0.00	0.00
4- Birikmiş Amortismanlar (-)	-3,479,163.61	-6,798,661.78	C- Kar Yedekleri	-0.00	-0.00



HAPPY WAYS TURİZM ACENTEİİĞİ LTD.**31 ARALIK 2022 TARİHLİ BİLANÇO**

(Önceki dönem değerleri ARALIK/2021 itibarı ile verilmiştir.)

AKTİF VARLIKLAR			PASİF KAYNAKLAR		
	Önceki Dönem	Carı Dönem		Önceki Dönem	Carı Dönem
1- Dönen Varlıklar			1- Kısa Vadeli Yabancı Kaynaklar		
A- Hazır Değerler	122,117.91	979,049.86	A- Mali Borçlar	580,401.48	-0.00
1- Kasa	40,715.57	12,280.44	1- Banka Kredileri	0.00	0.00
2- Alınan Çekler	0.00	963,446.80	2- Uz.Vad.Kredi Anapara, Taksit ve	0.00	0.00
3- Bankalar	80,175.04	60.34	3- Tahvil, Anapara Borç, Taksit ve	0.00	0.00
4- Diğer Hazır Değerler	1,227.30	3,242.30	4- Çıkarılmış Diğer Menkul Kıymetler	0.00	0.00
B- Menkul Kıymetler	0.00	0.00	5- Menkul Kıymetler İhraç Farkı (-)	0.00	0.00
1- Hisse Senetleri	0.00	0.00	6- Diğer Mali Borçlar	580,401.48	-0.00
2- Özel Kesim Tahvil, Senet ve	0.00	0.00	B- Ticari Borçlar	1,891,572.96	5,401,807.15
3- Kamu Kesimi Tahvil, Senet ve	0.00	0.00	1- Satıcılar	1,891,572.96	5,401,807.15
C- Ticari Alacaklar	967,841.68	3,677,664.72	2- Alınan Depozito ve teminatlar	0.00	0.00
1- Alıcılar	967,841.68	3,577,564.72	3- Diğer Ticari Borçlar	0.00	0.00
2- Alacak Senetleri	0.00	0.00	C- Diğer Borçlar	1,508.00	6,864.27
3- Alacak Senetleri Reeskontu (-)	0.00	0.00	1- Ortaklara Borçlar	1,508.00	6,864.27
D- Diğer Alacaklar	0.00	0.00	2- Diğer Çeşitli Borçlar	0.00	0.00
1- Ortaklardan Alacaklar	0.00	0.00	D- Alınan Avanslar	11,129,128.16	12,478,312.55
2- İştiraklerden Alacaklar	0.00	0.00	E- Yıl.Yayg.İnş.ve Ona.Hakedişleri	-0.00	-0.00
3- Personelden Alacaklar	0.00	0.00	F- Ödenecek Vergi ve Diğer Yük.	-0.00	-0.00
E- Stoklar	0.00	0.00	G- Borç ve Gider Karşılıkları	-0.00	59,359.60
1- İlk Madde ve Malzeme	0.00	0.00	1- Dön.Karı Vergi ve Diğ.Yasal	-0.00	59,359.60
2- Stok Değer Düşüklüğü Karşılığı (-)	0.00	0.00	H- Gel.Aylara Ait Gel.ve	-0.00	-0.00
F- Yıllara Yaygın İnşaat ve Onarım	0.00	0.00	1- Gider Tahakkukları	0.00	0.00
1- Yıllara Yaygın İnşaat ve Onarım	0.00	0.00	I- Diğer Kısa Vadeli Yabancı	-0.00	-0.00
G- Gelecek Aylara Ait Giderler ve	0.00	0.00	1- Hesaplanan Diğer KDV	0.00	0.00
H- Diğer Dönen Varlıklar	11,436,009.25	15,036,554.84	2- Diğer Çeşitli Yabancı Kaynaklar	0.00	0.00
1- İndirilecek KDV	0.00	0.00	KISA VAD.YAB.KAYNAK.TOPLAMI	13,602,610.60	17,946,343.57
2- Diğer KDV	0.00	0.00	II- Uzun Vadeli Yabancı Kaynaklar		
3- Peşin Ödenen Vergiler ve Fonlar	0.00	0.00	A- Mali Borçlar	6,926,781.54	11,511,906.91
4- Personel Avansları	0.00	0.00	1- Banka Kredileri	6,926,781.54	11,511,906.91
5- Devreden Kalma Değer Vergisi	444,680.42	492,554.12	B- Ticari Borçlar	-0.00	-0.00
6- İş Avansları	10,991,328.83	14,544,000.72	1- Satıcılar	0.00	0.00
DÖNEN VARLIKLAR TOPLAMI	12,525,968.84	19,693,169.44	2- Borç Senetleri	0.00	0.00
I- Duran Varlıklar			3- Borç Senetleri Reeskonlu (-)	0.00	0.00
A- Ticari Alacaklar	0.00	0.00	4- Alınan Depozito ve Teminatlar	0.00	0.00
1- Alacak Senetleri	0.00	0.00	C- Diğer Borçlar	-0.00	-0.00
B- Diğer Alacaklar	0.00	0.00	1- Diğer Borç Senetleri Reeskontu(-)	0.00	0.00
1- Bağılı Ortaklıklardan Alacaklar	0.00	0.00	D- Alınan Avanslar	0.00	0.00
2- Personelden Alacaklar	0.00	0.00	E- Borç ve Gider Karşılıkları	-0.00	-0.00
3- Şüpheli Alacaklar Karşılığı	0.00	0.00	F- Gel.Yıl.Ait Gelir ve Gider Tahakk.	-0.00	-0.00
C- Mali Duran Varlıklar	0.00	0.00	1- Gelecek Yıllara Ait Gelirler	0.00	0.00
1- Bağ.Men.Kıy.Değer Düş.Karş.(-)	0.00	0.00	G- Diğer Uzun Vadeli yabancı	-0.00	-0.00
2- Bağılı Ortaklıklar	0.00	0.00	UZUN VAD.YAB.	6,926,781.54	11,511,906.91
3- Bağılı Ortaklıklara Sermaye	0.00	0.00	III- Öz Kaynaklar		
4- Bağ.Ort.Serm.Pay.Değer	0.00	0.00	A- Ödenmiş Sermaye	200,000.00	200,000.00
D- Maddi Duran Varlıklar	4,190,712.46	9,326,143.27	1- Sermaye	200,000.00	200,000.00
1- Yeraltı ve Yerüstü Düzenleri	0.00	0.00	B- Sermaye Yedekleri	-0.00	-0.00
2- Taşınlar	7,652,073.27	16,079,402.25	1- Sermaye Değerleme Tutarı (Fon)	0.00	0.00
3- Demirbaşlar	17,802.80	45,402.80	2- İştirakler Yeniden Değerleme	0.00	0.00
4- Birikmiş Amortismanlar (-)	-3,479,163.61	-6,798,661.78	C- Kar Yedekleri	-0.00	-0.00



HAPPY WAYS TURİZM ACENTELİĞİ LTD.

31 ARALIK 2022 TARİHLİ BİLANÇO

(Önceki dönem değerleri ARALIK/2021 itibarı ile verilmiştir.)

AKTİF VARLIKLAR			PASİF KAYNAKLAR		
	Önceki Dönem	Carl Dönem		Önceki Dönem	Carl Dönem
E- Maddi Olmayan Duran Varlıklar	1,021,244.48	395,999.13	1- Olağanüstü yedekler	0.00	0.00
1- Haklar	659,998.80	659,998.80	2- Diğer Kar yedekleri	0.00	0.00
2- Kuruluş ve Örgütlenme Giderleri	0.00	0.00	D- Geçmiş Yıllar Karları	529,468.58	1,108,093.75
3- Araştırma ve Geliştirme Giderleri	0.00	0.00	E- Geçmiş Yıllar Zararları	-3,585,149.05	-3,585,149.05
4- Özel Maliyetler	2,236,981.73	2,236,981.73	F- Dönem Net Karı (Zararı)	578,625.17	3,825,047.70
5- Diğer Maddi Olmayan Duran	0.00	0.00	ÖZKAYNAKLAR TOPLAMI	-2,277,055.30	1,547,992.40
6- Birikmiş Amortismanlar (-)	-1,875,736.05	-2,500,981.40			
7- Verilen Avanslar	0.00	0.00			
F- Özel Tükenmeye Tabi Varlıklar	0.00	0.00			
1- Arama Giderleri	0.00	0.00			
2- Hazırlık ve Geliştirme Giderleri	0.00	0.00			
3- Diğer Özel Tükenmeye Tabi	0.00	0.00			
4- Birikmiş Tükenme Payları (-)	0.00	0.00			
5- Verilen Avanslar	0.00	0.00			
G- Gelecek Yıl Ait Gider ve Gelir	103,311.27	596,941.87			
1- Gelecek Yıllara Ait Giderler	103,311.27	596,941.87			
2- Gelir Tahakkukları	0.00	0.00			
H- Diğer Duran Varlıklar	411,099.79	1,093,989.17			
1- Gelecek Yıllarda İndirilecek KDV	411,099.79	1,093,989.17			
2- Diğer KDV	0.00	0.00			
3- Gelecek Yıllar İhtiyacı Stoklar	0.00	0.00			
4- Elden Çık.Stoklar ve MDV	0.00	0.00			
5- Peşin Ödenen Vergiler ve Fonlar	0.00	0.00			
6- Diğer Çeşitli Duran Varlıklar	0.00	0.00			
DURAN VARLIKLAR TOPLAMI	5,726,368.00	11,413,073.44			
AKTİF VARLIKLAR TOPLAMI	18,252,336.84	31,006,242.88	PASİF (VARLIKLAR) TOPLAMI	18,252,336.84	31,006,242.88

ENVER HASKASAP
DİREKTÖR

HAPPY WAYS TURİZM ACENTELİĞİ LTD.
M.Ş. 18182

4)GelirTablosu-31.12.2022

HAPPY WAYS TURİZM ACENTELİĞİ LTD.

2022 YILI GELİR TABLOSU

(Önceki dönem değerleri ARALIK/2021 itibarı ile verilmiştir.)

	Önceki Dönem	Cari Dönem
A- Brüt Satışlar	6,406,696.73	14,382,413.96
1- Yurt İçi Satışlar	6,353,611.73	14,340,247.96
2- Diğer Gelirler	53,085.00	42,166.00
B- Satış İndirimleri	-13,700.20	-83,288.91
1- Satıştan İadeler (-)	-13,700.20	-83,288.91
NET SATIŞLAR	6,392,996.53	14,299,125.05
C- Satışların Maliyeti (-)	-217,330.13	-236,885.55
1- Satılan Ticari Mallar Maliyeti (-)	0.00	-66,666.67
2- Satılan Hizmet Maliyeti (-)	-217,330.13	-170,218.88
BRÜT SATIŞ KARI	6,175,666.40	14,062,239.50
D- Faaliyet Giderleri (-)	-3,606,330.29	-9,451,610.07
1- Genel Yönetim Giderleri (-)	-3,606,330.29	-9,451,610.07
FAALİYET KARI VEYA ZARARI	2,569,336.11	4,610,629.43
E- Diğer Faaliyetlerden Olağan Gelir ve Karlar	4,439,553.07	4,008,163.25
1- Kambiyo Karları	4,439,553.07	1,971,669.22
2- Faaliyetle İlgili Diğer Olağan Gelir ve Karlar	0.00	2,036,494.03
F- Diğer Faaliyetlerden Olağan Gider ve Zararlar	-5,743,005.22	-3,885,076.53
1- Kambiyo Zararları (-)	-5,722,448.52	-3,880,956.53
2- Diğer Olağan Gider ve Zararlar	-20,556.70	-4,120.00
G- Finansman Giderleri	-686,178.98	-820,371.19
1- Kısa Vadeli Borçlanma Giderleri (-)	-686,178.98	-820,371.19
OLAĞAN KAR VEYA ZARAR	579,704.98	3,913,344.96
H- Olağan Dışı Gelir ve Karlar	0	0
I- Olağandışı Gider ve Zararlar	-1,079.81	-28,937.66
1- Diğer Olağandışı Gider ve Zararlar	-1,079.81	-28,937.66
DEĞERLEME ÖNCESİ DÖNEM KARI/ZARARI	578,625.17	3,884,407.30
J- Yeniden Değerleme	0	0
DEĞERLEME SONRASI DÖNEM KARI/ZARARI	578,625.17	3,884,407.30
K- Dönem Kar Vergi ve Diğer Yük. Karşılıkları	0.00	-59,359.60
DÖNEM NET KARI/ZARARI	578,625.17	3,825,047.70

ENVER HASKIŞAP
DİREKTÖR

HAPPY WAYS TURİZM ACENTELİĞİ LTD.
M.Ş. 18182
ENVER HASKIŞAP
DİREKTÖR

5)Bilanço-31.12.2023

31 ARALIK 2023 TARİHLİ BİLANÇO
(Önceki dönem değerleri ARALIK/2022 itibarı ile verilmiştir.)

AKTİF VARLIKLAR			PASİF KAYNAKLAR		
	Önceki Dönem	Cari Dönem		Önceki Dönem	Cari Dönem
1- Dönen Varlıklar			1- Kısa Vadeli Yabancı Kaynaklar		
A- Hazır Değerler	979.049,80	1.525.348,63	A- Mali Borçlar	-0,00	-0,00
1- Kısa	12.280,40	2.621,75	1- Banka Kredileri	0,00	0,00
2- Alınan Çekler	963.446,80	376.630,00	2- Uz Vad. Kredi Anapara, Taksit ve	0,00	0,00
3- Bankalar	60,34	146.047,08	3- Tahvil, Anapara Borç, Taksit ve	0,00	0,00
4- Verilen Çekler ve Ödeme Emirleri	0,00	0,00	4- Çıkarılmış Bonolar ve Senetler	0,00	0,00
5- Diğer Hazır Değerler	3.247,30	0,00	5- Çıkarılmış Diğer Menkul Kıymetler	0,00	0,00
B- Menkul Kıymetler	0,00	0,00	6- Menkul Kıymetler İhraç Farkı (-)	0,00	0,00
1- Hisse Senetleri	0,00	0,00	7- Diğer Mali Borçlar	0,00	0,00
2- Özel Kesim Tahvil Senetleri ve	0,00	0,00	B- Ticari Borçlar	5.401.807,15	11.067.984,72
3- Kamu Kesimi Tahvil, Senet ve	0,00	0,00	1- Satıcılar	5.401.807,15	11.067.984,72
4- Diğer Menkul Kıymetler	0,00	0,00	2- Borç Senetleri	0,00	0,00
5- Menkul Kıymetler Değer	0,00	0,00	3- Borç Senetleri Reeskontu (-)	0,00	0,00
C- Ticari Alacaklar	5.577.564,72	9.127.032,45	4- Alınan Depozito ve teminatlar	0,00	0,00
1- Alıcılar	5.577.564,72	9.127.032,45	5- Diğer Ticari Borçlar	0,00	0,00
2- Alacak Senetleri	0,00	0,00	C- Diğer Borçlar	6.864,27	67.967,32
3- Alacak Senetleri Reeskontu (-)	0,00	0,00	1- Ortaklara Borçlar	6.864,27	67.967,32
4- Verilen Depozito ve Teminatlar	0,00	0,00	2- İşraklere Borçlar	0,00	0,00
5- Diğer Ticari Alacaklar	0,00	0,00	3- Bağlı Ortaklıklara Borçlar	0,00	0,00
6- Şüpheli Ticari Alacaklar	0,00	0,00	4- Personele Borçlar	0,00	0,00
7- Şüpheli Ticari Alacaklar Karşılığı	0,00	0,00	5- Diğer Borç Senetleri Reeskontu	0,00	0,00
D- Diğer Alacaklar	0,00	0,00	6- Diğer Çeşitli Borçlar	0,00	0,00
1- Ortaklardan Alacaklar	0,00	0,00	D- Alınan Avanslar	12.478.312,55	555.681,29
2- İşraklerden Alacaklar	0,00	0,00	E- Yıl Yayımlı ve Ona Hakedişleri	-0,00	-0,00
3- Bağlı Ortaklıklardan Alacaklar	0,00	0,00	1- Yıl Yayımlı ve Ona Hakedişleri	0,00	0,00
4- Personelden Alacaklar	0,00	0,00	F- Ödenecek Vergi ve Diğer Yük	-0,00	-0,00
5- Diğer Çeşitli Alacaklar	0,00	0,00	1- Ödenecek Vergi ve Fonlar	0,00	0,00
6- Diğer Alacak Senetleri Reeskontu	0,00	0,00	2- Ödenecek Sosyal Güvenlik	0,00	0,00
7- Şüpheli Diğer Alacaklar	0,00	0,00	3- Vad. Geç. Ert. veya Tak. Vergi ve	0,00	0,00
8- Şüpheli Diğer Alacaklar Karşılığı	0,00	0,00	4- Diğer Yukumluluklar	0,00	0,00
E- Stoklar	0,00	202.004,40	G- Borç ve Gider Karşılıkları	59.359,60	3.662.846,46
1- İlk Madde ve Malzeme	0,00	0,00	1- Dön. Kar. Vergi ve Dig. Yasal	59.359,60	3.662.846,46
2- Yarı Mamüller	0,00	0,00	2- Dön. Kar. Peş. Öd. Vergi ve	0,00	0,00
3- Mamüller	0,00	0,00	3- Kıdem Tazminatı Karşılığı	0,00	0,00
4- Ticari Mallar	0,00	0,00	4- Maliyet Giderleri Karşılığı	0,00	0,00
5- Diğer Stoklar	0,00	0,00	5- Diğer Borç ve Gider Karşılıkları	0,00	0,00
6- Stok Değer Düşüklüğü Karşılığı (-)	0,00	0,00	H- Gel. Aylara Ait Gel. ve	-0,00	-0,00
7- Verilen Sipariş Avansları	0,00	0,00	1- Gelecek Aylara Ait Gelirler	0,00	0,00
F- Yıllara Yaygın İnşaat ve Onarım	0,00	0,00	2- Gider Tahakkukları	0,00	0,00
1- Yıllara Yaygın İnşaat ve Onarım	0,00	0,00	I- Diğer Kısa Vadeli Yabancı	-0,00	-0,00
2- Taahhütlere Verilen Avanslar	0,00	0,00	1- Hesaplanan KDV	0,00	0,00
G- Gelecek Aylara Ait Giderler ve	0,00	0,00	2- Hesaplanan Diğer KDV	0,00	0,00
1- Gelecek Aylara Ait Giderler	0,00	0,00	3- Merkez ve Şubeler Cari Hesabı	0,00	0,00
2- Gelir Tahakkukları	0,00	0,00	4- Sayım ve Tesellüm Fazlası	0,00	0,00
H- Diğer Dönen Varlıklar	15.035.554,84	26.488.910,15	5- Diğer Çeşitli Yabancı Kaynaklar	0,00	0,00
1- İndirilecek KDV	0,00	0,00	KISA VAD. YAB. KAYNAK. TOPLAMI	17.945.343,57	15.344.479,79
2- Diğer KDV	0,00	0,00	II- Uzun Vadeli Yabancı Kaynaklar	0,00	0,00
3- Peşin Ödenen Vergiler ve Fonlar	0,00	0,00	A- Mali Borçlar	11.611.906,91	15.227.222,93
4- Personel Avansları	0,00	0,00	1- Banka Kredileri	11.611.906,91	15.227.222,93

Export İşletme v.1.0

(C) Anahiz Sıyama (Ordu) Ltd



38.70 TL

HAPPY WAYS
TURİZM ACENTEİĞİ LTD
MŞ: 18182

ASLI GİBİDİR
Tarih: 01/01/2024
G.V.C.M.G.(8)

HAPPY WAYS TURİZM ACENTEİĞİ LTD
MŞ: 18182


HAPPY WAYS TURİZM ACENTELİĞİ LTD
31 ARALIK 2023 TARİHLİ BİLANÇO

(Önceki dönem değerleri ARALIK/2022 itibarı ile verilmiştir.)

AKTİF VARLIKLAR			PASİF KAYNAKLAR		
	Önceki Dönem	Cari Dönem		Önceki Dönem	Cari Dönem
5- Sayım ve Tesellüm Noksanları	0.00	0.00	2- Çıkarılmış Tahviller	0.00	0.00
6- Diğer Çeşitli Dönen Varlıklar	0.00	0.00	3- Çıkarılmış Diğer Menkul Kıymetler	0.00	0.00
7- Diğer Dönen Varlıklar Karşılığı (-)	0.00	0.00	4- Menkul Kıymet İhraç Farkı (-)	0.00	0.00
8- Özsermaye Yeniden Değerleme	0.00	0.00	5- Diğer Mali Borçlar	0.00	0.00
9- Devreden Katma Değer Vergisi	492.154.12	446.755.55	B- Ticari Borçlar	-0.00	-0.00
10- İş Avansları	14.544.000.72	25.042.164.60	1- Satıcılar	0.00	0.00
DÖNEM VARLIKLAR TOPLAMI	19.593.169.44	37.343.296.83	2- Borç Senetleri	0.00	0.00
I- Duran Varlıklar			3- Borç Senetleri Reeskontu (-)	0.00	0.00
A- Ticari Alacaklar	0.00	0.00	4- Alınan Depozito ve Teminatlar	0.00	0.00
1- Alıcılar	0.00	0.00	5- Diğer Ticari Borçlar	0.00	0.00
2- Alacak Senetleri	0.00	0.00	C- Diğer Borçlar	-0.00	-0.00
3- Alacak Senetleri Reeskontu (-)	0.00	0.00	1- Ortaklara Borçlar	0.00	0.00
4- Verilen Depozito ve Teminatlar	0.00	0.00	2- İştiraklere Borçlar	0.00	0.00
5- Şüpheli Alacaklar karşılığı	0.00	0.00	3- Bağlı Ortaklıklara Borçlar	0.00	0.00
B- Diğer Alacaklar	0.00	0.00	4- Diğer Borç Senetleri Reeskontu(-)	0.00	0.00
1- Ortaklardan Alacaklar	0.00	0.00	5- Kamuya Olan Ert. ve Taks. Borçlar	0.00	0.00
2- İştiraklerden Alacaklar	0.00	0.00	6- Diğer Çeşitli Borçlar	0.00	0.00
3- Bağlı Ortaklıklardan Alacaklar	0.00	0.00	D- Alınan Avanslar	0.00	0.00
4- Personelden Alacaklar	0.00	0.00	E- Borç ve Gider Karşılıkları	-0.00	-0.00
5- Diğer Çeşitli Alacaklar	0.00	0.00	1- Kıdem Tazminatı Karşılıkları	0.00	0.00
6- Diğer Alacak Senetleri Reeskontu	0.00	0.00	2- Diğer Borç ve Gider Karşılıkları	0.00	0.00
7- Şüpheli Alacaklar Karşılığı	0.00	0.00	F- Gel. Yıl. Ait Gelir ve Gider Tahakk.	-0.00	-0.00
C- Mali Duran Varlıklar	0.00	0.00	1- Gelecek Yıllara Ait Gelirler	0.00	0.00
1- Bağlı Menkul Kıymetler	0.00	0.00	2- Gider Tahakkukları	0.00	0.00
2- Bağ. Men. Kıy. Değer Düş. Karş. (-)	0.00	0.00	G- Diğer Uzun Vadeli yabancı	-0.00	-0.00
3- İştirakler	-0.00	0.00	1- Gel. Yıllara Ait Ertelenen KDV	0.00	0.00
4- İştiraklere Sermaye Taahhütleri	0.00	0.00	2- Tesise Katılma Payları	0.00	0.00
5- İş. Serm. Pay. Değer Düş. Karş. (-)	0.00	0.00	3- Diğer Uzun Vadeli Yabancı	0.00	0.00
6- Bağlı Ortaklıklar	0.00	0.00	UZUN VAD. YAB.	11,511,906.91	15,227,222.93
7- Bağlı Ortaklıklara Sermaye	0.00	0.00	III- Öz Kaynaklar		
8- Bağ. Ort. Serm. Pay. Değer	0.00	0.00	A- Ödenmiş Sermaye	200,000.00	11,200,000.00
D- Maddi Duran Varlıklar	9,326,143.27	16,922,212.69	1- Sermaye	200,000.00	11,200,000.00
1- Arazi ve Arsalar	0.00	0.00	2- Ödenmemiş Sermaye (-)	0.00	0.00
2- Yeraltı ve Yerüstü Düzenleri	0.00	0.00	B- Sermaye Yedekleri	-0.00	-0.00
3- Binalar	0.00	0.00	1- Hisse Senedi İhraç Primi	0.00	0.00
4- Tesis, Makine ve Cihazlar	0.00	0.00	2- Hisse Senedi İptal Karları	0.00	0.00
5- Taahhütler	15,075,402.25	30,175,376.28	3- Sermaye Değerleme Tutarı (Fon)	0.00	0.00
6- Demirbaşlar	45,402.80	45,402.79	4- İştiraklere Yeniden Değerleme	0.00	0.00
7- Diğer Maddi Duran Varlıklar	0.00	0.00	5- Sermaye Yedekleri	0.00	0.00
8- Bırakılmış Amortismanlar (-)	-6,798,561.78	-13,208,588.48	C- Kar Yedekleri	-0.00	-0.00
9- Yapılmakta Olan Yatırımlar	0.00	0.00	1- Yasal Yedekler	0.00	0.00
10- Verilen Avanslar	0.00	0.00	2- Statü Yedekleri	0.00	0.00
E- Maddi Olmayan Duran Varlıklar	396,999.13	329,999.20	3- Öngörülen yedekler	0.00	0.00
1- Haklar	659,998.80	659,998.80	4- Diğer Kar yedekleri	0.00	0.00
2- Şerefiye	0.00	0.00	5- Özel Fonlar	0.00	0.00
3- Kuruluş ve Örgütlenme Giderleri	0.00	0.00	D- Geçmiş Yıllar Karları	1,108,093.76	4,933,141.45
4- Araştırma ve Geliştirme Giderleri	0.00	0.00	E- Geçmiş Yıllar Zararları	-3,585,149.05	-3,585,149.05
5- Özel Maliyetler	2,236,981.73	2,236,981.73	F- Dönem Net Karı (Zararı)	3,825,047.70	14,512,641.16
6- Diğer Maddi Olmayan Duran	0.00	0.00	ÖZKAYNAKLAR TOPLAMI	1,647,992.40	27,060,633.56

Expert Systems v.1.0

(c) Anbil Systems (Özge) Ltd.



Handwritten signatures and stamps at the bottom of the page.

HAPPY WAYS TURİZM ACENTELİĞİ LTD

31 ARALIK 2023 TARİHLİ BİLANÇO

(Önceki dönem değerleri ARALIK/2022 itibarı ile verilmiştir.)

AKTİF VARLIKLAR	PASİF KAYNAKLAR			
	Önceki Dönem	Cari Dönem		
7- Birikmiş Amortismanlar (-)	2.500.581,49	2.566.981,28		
8- Verilen Avanslar	0,00	0,00		
F- Özel Tüketime Tabi Varlıklar	0,00	0,00		
1- Arama Giderleri	0,00	0,00		
2- Hazırlık ve Geliştirme Giderleri	0,00	0,00		
3- Diğer Özel Tüketime Tabi	0,00	0,00		
4- Birikmiş Tüketime Payları (-)	0,00	0,00		
5- Verilen Avanslar	0,00	0,00		
G- Gelecek Yıla Ait Gider ve Gelir	596.941,87	1.028.824,17		
1- Gelecek Yıllara Ait Giderler	596.941,87	1.028.824,17		
2- Gelir Tahakkukları	0,00	0,00		
H- Diğer Duran Varlıklar	1.093.969,17	2.007.994,44		
1- Gelecek Yıllarda İnanılacak KDV	1.093.969,17	2.007.994,44		
2- Diğer KDV	0,00	0,00		
3- Gelecek Yıllar İhtiyacı Stoklar	0,00	0,00		
4- Elde Çık Stoklar ve MDV	0,00	0,00		
5- Peşin Ödenen Vergiler ve Fonlar	0,00	0,00		
6- Diğer Çeşitli Duran Varlıklar	0,00	0,00		
DURAN VARLIKLAR TOPLAMI	11.413.073,44	20.289.040,48		
AKTİF VARLIKLAR TOPLAMI	31.006.242,88	67.632.336,28		
		PASİF (VARLIKLAR) TOPLAMI	31.006.242,88	67.632.336,28

ENVER HASKASAP
DİREKTÖR

TÜLİN ARI
SEKRETER

HAPPY WAYS
TURİZM ACENTELİĞİ LTD.
MŞ: 18182



ASLI GIBİDİR
Tarih: 01.07.2024
G.V.D. No: 18182

- 3 -



6)Gelir Tablosu-31.12.2023

HAPPY WAYS TURİZM ACENTEİİĞİ LTD

2023 YILI GELİR TABLOSU

(Önceki dönem değerleri ARALIK/2022 itibarı ile verilmiştir.)

	Önceki Dönem	Cari Dönem
A- Brüt Satışlar		
1- Yurt İçi Satışlar	14,382,413.96	33,236,983.15
2- Yurt Dışı Satışlar	14,340,247.96	32,906,995.86
3- Diğer Gelirler	0	0
B- Satış İndirimleri		
1- Satıştan İadeler (-)	42,166.00	329,987.29
2- Satış İskontoları (-)	-83,288.91	-177,028.39
3- Diğer İndirimler	-83,288.91	-177,028.39
	0	0
	0	0
NET SATIŞLAR	14,299,125.05	33,059,954.76
C- Satışların Maliyeti (-)		
1- Satılan Mamüller Maliyeti (-)	-236,885.55	0.00
2- Satılan Ticari Mallar Maliyeti (-)	0	0
3- Satılan Hizmet Maliyeti (-)	-66,666.67	0.00
4- Diğer Satışların Maliyeti	-170,218.88	0.00
	0	0
BRÜT SATIŞ KARI	14,062,239.50	33,059,954.76
D- Faaliyet Giderleri (-)		
1- Araştırma ve Geliştirme Giderleri (-)	-9,451,610.07	-15,480,177.10
2- Pazarlama, Satış ve Dağıtım Giderleri (-)	0	0
3- Genel Yönetim Giderleri (-)	0	0
	-9,451,610.07	-15,480,177.10
FAALİYET KARI VEYA ZARARI	4,610,629.43	17,579,777.66
E- Diğer Faaliyetlerden Olağan Gelir ve Karlar	4,008,163.25	18,333,265.00
1- İştiraklerden Temettü Gelirleri	0	0
2- Bağlı Ortaklıklardan Temettü Gelirleri	0	0
3- Faiz Gelirleri	0	0
4- Komisyon Gelirleri	0	0
5- Konusu Kalmayan Karşılıklar	0	0
6- Menkul Kıymet Satış Karları	0	0
7- Kambiyo Karları	1,971,669.22	15,715,260.07
8- Reeskont Faiz Gelirleri	0	0
9- Faaliyetle İlgili Diğer Olağan Gelir ve Karlar	2,036,494.03	2,617,984.93
F- Diğer Faaliyetlerden Olağan Gider ve Zararlar	-3,885,076.53	-16,628,575.45
1- Komisyon Giderleri (-)	0	0
2- Karşılık Giderleri (-)	0	0
3- Menkul Kıymet Satış Zararları (-)	0	0
4- Kambiyo Zararları (-)	0	0
5- Reeskont Faiz Giderleri (-)	-3,880,956.53	-16,628,575.45
6- Diğer Olağan Gider ve Zararlar	0	0
	-4,120.00	0.00
G- Finansman Giderleri		
1- Kısa Vadeli Borçlanma Giderleri (-)	-820,371.19	-1,087,596.58
2- Uzun Vadeli Borçlanma Giderleri	-820,371.19	-1,087,596.58
	0	0
OLAĞAN KAR VEYA ZARAR	3,913,344.96	18,196,870.63

Eğilim Sistemleri T.C.

Eğilim Sistemleri (Oguz) Ltd



ASLI GIBİDİR
Tarih: 01.02.2024 (mza)
G.Y.M. (S)

HAPPY WAYS
TURİZM ACENTEİİĞİ LTD
MŞ: 18182

HAPPY WAYS TURİZM ACENTEİİĞİ LTD
MŞ: 18182

KEMAL BATMAZOĞLU

Yetkili Muhasep/Mutakap

KONUTSOL SOFAR 9. FENİCİLERİ, İSTANBUL

2023 Yılı

1500150490

HAPPY WAYS TURİZM ACENTELİĞİ LTD

2023 YILI GELİR TABLOSU

(Önceki dönem değerleri ARALIK/2022 itibarı ile verilmiştir.)



	Önceki Dönem	Carî Dönem
H- Olağan Dışı Gelir ve Karlar	0	0
1- Önceki Dönem Gelir ve Karlar	0	0
2- Diğer Olağandışı Gelir ve Karlar	0	0
I- Olağandışı Gider ve Zararlar	-28.937.66	-21,383.01
1- Çalışmayan Kısım Gider ve Zararları (-)	0	0
2- Önceki Dönem Gider ve Zararları (-)	-28.937.66	0.00
3- Diğer Olağandışı Gider ve Zararlar	0.00	-21,383.01
DEĞERLEME ÖNCESİ DÖNEM KARI/ZARARI	3,884,407.30	18,175,487.62
J- Yeniden Değerleme	0	0
1- Stok Değer Artışı	0	0
2- Ekonomik Kıymet Değer Artışı	0	0
3- Birikmiş Amortisman Değer Artışı	0	0
4- Hisse Senedi Değer Artışı	0	0
5- Sermaye Maliyeti	0	0
6- İştirakler Değer Artışı	0	0
DEĞERLEME SONRASI DÖNEM KARI/ZARARI	3,884,407.30	18,175,487.62
K- Dönem Kan Vergi ve Diğer Yük. Karşılıkları	-59,359.60	-3,862,846.46
DÖNEM NET KARI/ZARARI	3,825,047.70	14,512,641.16

ENVER HASKASAP
DİREKTÖR

TÜLİN ARI
SEKRETER



HAPPY WAYS
TURİZM ACENTELİĞİ LTD.
MŞ: 18182



7)Bilanço-30.04.2024

04.2024 - BİLANÇO - HAPPY WAYS TURİZM AÇENTELİĞİ LTD.					
AKTİF VARLIKLAR	2023	Nisan 24	PASİF KAYNAKLAR	2023	Nisan 24
1-Dönen Varlıklar			1-Kısa Vadeli Yabancı Kaynaklar		
A-Hazır Değerler	1,525,348.38	81,004,335.15	A-Mali Borçlar	0.00	82,071,856.66
1-Kasa	2,621.75	281,747.32	1-Banka Kredileri	0.00	0.00
2-Alınan Çekler	376,680.00	342,680.00	2-Uzun Vadeli Kredilerin Anapara Taksitleri ve	0.00	0.00
3-Bankalar	1,146,047.08	80,379,907.83	3-Tahvil,Anapara Borç,Taksit ve Faizleri	0.00	0.00
4-Verilen Çekler ve Ödeme Emirleri (-)	0.00	0.00	4-Cıkarılmış Bonolar ve Senetleri	0.00	82,536,800.00
5-Diğer Hazır Değerler	0.00	0.00	5-Cıkarılmış Diğer Menkul Kıymetler	0.00	0.00
B-Menkul Kıymetler	0.00	0.00	6-Menkul Kıymetler İhrac Farkı (-)	0.00	-464,943.34
1-Hisse Senetleri	0.00	0.00	7-Diğer Mali Borçlar	0.00	0.00
2-Özel Kesim Tahvil, Senet ve Bonoları	0.00	0.00	B-Ticari Borçlar	11,057,984.72	7,645,628.60
3-Kamu Kesim Tahvil, Senet ve Bonoları	0.00	0.00	1-Satıcılar	11,057,984.72	7,645,628.60
4-Diğer Menkul Kıymetler	0.00	0.00	2-Borc Senetleri	0.00	0.00
5-Menkul Kıymetler Değer Düşüklüğü Karşılığı (-)	0.00	0.00	6-Cesitli Borçlar	0.00	0.00
C-Ticari Alacaklar	9,127,032.45	11,892,028.15	3-Borc Senetleri Reeskontu (-)	0.00	0.00
1-Alıcılar	9,127,032.45	11,892,028.15	4-Alınan Peşinat ve Kaporalar	0.00	0.00
2-Alacak Senetleri	0.00	0.00	9-Diğer Ticari Borçlar	0.00	0.00
3-Alacak Senetleri Reeskontu (-)	0.00	0.00	C-Diğer Borçlar	67,967.32	276,608.85
4-Verilen Depozito ve Teminatlar	0.00	0.00	1-Ortaklara Borçlar	67,967.32	276,608.85
5-Diğer Ticari Alacaklar	0.00	0.00	2-İştiraklere Borçlar	0.00	0.00
6-Süpheli Ticari Alacaklar	0.00	0.00	3-Bağlı Ortaklıklara Borçlar	0.00	0.00
7-Süpheli Ticari Alacaklar Karşılığı (-)	0.00	0.00	4-Personelle Borçlar	0.00	0.00
D-Diğer Alacaklar	0.00	0.00	5-Diğer Cesitli Borçlar	0.00	0.00
1-Ortaklardan Alacaklar	0.00	0.00	6-Diğer Borç Senetleri Reeskontu	0.00	0.00
2-İştiraklerden Alacaklar	0.00	0.00	D-Alınan Avanslar	555,681.29	9,409,123.61
3-Bağlı Ortaklıklardan Alacaklar	0.00	0.00	1-Alınan Avanslar	555,681.29	9,409,123.61
4-Personelden Alacaklar	0.00	0.00	E-Yıllara Yaygın İnşaat ve Onarım Hakdedişleri	0.00	0.00
5-Diğer Cesitli Alacaklar	0.00	0.00	1-Yıllara Yaygın İnşaat ve Onarım Hakdediş Bedelleri	0.00	0.00
6-Diğer Alacak Senetleri Reeskontu(-)	0.00	0.00	F-Ödenecek Verai ve Diğer Yükümlülükler	0.00	0.00
7-Süpheli Diğer Alacaklar	0.00	0.00	1-Ödenecek Verai ve Fonlar	0.00	0.00
8-Süpheli Diğer Alacaklar Karşılığı	0.00	0.00	2-Ödenecek Sosyal Sigorta Kesintileri	0.00	0.00
E-Stoklar	202,004.40	202,004.40	3-Vadesi Geçmiş Ertelenmiş veya taksitlendirilmiş	0.00	0.00
1-İlk Madde ve Malzeme	0.00	0.00	4-Diğer Yükümlülükler	0.00	0.00
2-Yarı Mamüller	0.00	0.00	G-Borc ve Gider Karşılıkları	3,662,846.46	2,053,003.45
3-Mamüller	0.00	0.00	1-Dönem Karı Verai ve Diğer Yasal Yükümlülük	3,662,846.46	2,053,003.45
4-Ticari Mallar	0.00	0.00	2-Dönem Karının Peşin Ödenen Verai ve Diğer	0.00	0.00
5-Diğer Stoklar	0.00	0.00	3-Kidem Tazminatı Karşılığı	0.00	0.00
6-Stok Değer Düşüklüğü Karşılığı (-)	0.00	0.00	4-Maliyet Giderleri Karşılığı	0.00	0.00
7-Verilen Sipariş Avansları	202,004.40	202,004.40	5-Diğer Borç ve Gider Karşılıkları	0.00	0.00
F-Yıllara Yaygın İnşaat ve Onarım Maliyetleri	0.00	0.00	H-Gelecek Aylara Ait Gelirler ve Gider	0.00	0.00
1-Yıllara Yaygın İnşaat ve Onarım Maliyetleri	0.00	0.00	1-Gelecek Aylara Ait Gelirler	0.00	0.00
2-Tasarruflara Verilen Avanslar	0.00	0.00	2-Gider Tahakkukları	0.00	0.00
G-Gelecek Aylara Ait Giderler ve Gelir	0.00	0.00	I-Diğer Kısa Vadeli Yabancı Kaynaklar	0.00	226,652.64
1-Gelecek Aylara Ait Giderler	0.00	0.00	1-Hesaplanan KDV	0.00	226,652.64
2-Gelir Tahakkukları	0.00	0.00	2-Hesaplanan Diğer KDV	0.00	0.00
H-Diğer Dönen varlıklar	26,488,910.15	35,956,652.17	3-Merkez ve Şubeler Cari Hesabı	0.00	0.00
1-Devreden Katma Değer Vergisi	446,755.55	485,842.31	4-Sayım ve Tesellüm Fazlalıkları	0.00	0.00
2-İndirilecek KDV	0.00	170,382.21	5-Diğer Cesitli Yabancı Kaynaklar	0.00	0.00
3-Diğer KDV	0.00	0.00	I-Kısa Vadeli Yabancı Kaynaklar Toplamı	15,344,479.79	101,584,670.13
4-Pesin Ödenen Vergiler ve Fonlar	0.00	0.00			
5-İş Avansları	26,042,154.60	35,300,427.65	II-Uzun Vadeli Yabancı Kaynaklar	15,227,222.93	16,252,111.50
6-Personel Avansları	0.00	0.00	A-Mali Borçlar	15,227,222.93	16,252,111.50
7-Sayım ve Tesellüm Noksanları	0.00	0.00	1-Banka Kredileri	15,227,222.93	16,252,111.50
8-Diğer Cesitli Dönen Varlıklar	0.00	0.00	2-Cıkarılmış Tahviller	0.00	0.00
9-Diğer Dönen Varlıklar Karşılığı (-)	0.00	0.00	3-Cıkarılmış Diğer Menkul Kıymetler	0.00	0.00
I-Dönen Varlıklar Toplamı	37,343,295.83	129,055,019.87	4-Menkul Kıymetler İhrac Farkı (-)	0.00	0.00
II-Duran Varlıklar	0.00	0.00	5-Diğer Mali Borçlar	0.00	0.00
A-Ticari Alacaklar	0.00	0.00	B-Ticari Borçlar	0.00	0.00
1-Alıcılar	0.00	0.00	1-Satıcılar	0.00	0.00
2-Alacak senetleri	0.00	0.00	2-Borc Senetleri	0.00	0.00
3-Alacak senetleri Reeskontu (-)	0.00	0.00	3-Borc Senetleri Reeskontu (-)	0.00	0.00
4-Verilen Depozito ve Teminatlar	0.00	0.00	4-Alınan Depozito ve Teminatlar	0.00	0.00
5-Süpheli Alacaklar Karşılığı (-)	0.00	0.00	5-Diğer Ticari Borçlar	0.00	0.00
B-Diğer Alacaklar	0.00	0.00	C-Diğer Borçlar	0.00	0.00
1-Ortaklardan Alacaklar	0.00	0.00	1-Ortaklara Borçlar	0.00	0.00
2-İştiraklerden Alacaklar	0.00	0.00	2-İştiraklere Borçlar	0.00	0.00
3-Bağlı Ortaklıklardan Alacaklar	0.00	0.00	3-Bağlı Ortaklara Borçlar	0.00	0.00
4-Personelden Alacaklar	0.00	0.00	4-Diğer Cesitli Borçlar	0.00	0.00
5-Diğer Cesitli Alacaklar	0.00	0.00	5-Diğer Borç Senetleri Reeskontu (-) Kamuya Olan	0.00	0.00
6-Diğer Alacak Senetleri Reeskontu (-)	0.00	0.00	6-Taksitlendirilmiş Borçlar	0.00	0.00
7-Süpheli Alacaklar Karşılığı (-)	0.00	0.00	D-Alınan Avanslar	0.00	0.00
C-Mali Duran Varlıklar	0.00	0.00	1-Alınan Avanslar	0.00	0.00
1-Bağlı Menkul Kıymetler	0.00	0.00	E-Borc ve Gider Karşılıkları	0.00	0.00
2-Bağlı Menkul Kıymetler Değer Düşüklüğü	0.00	0.00	1-Kidem Tazminatı Karşılıkları	0.00	0.00
3-İştirakler	0.00	0.00	2-Diğer Borç ve Gider Karşılıkları	0.00	0.00
4-İştiraklere Sermaye Taahhütleri	0.00	0.00	F-Gelecek Yıllara Ait Gelirler ve Gider	0.00	0.00
5-İştirakler Sermaye Payları Değer Düşüklüğü	0.00	0.00	1-Gelecek Yıllara Ait Gelirler	0.00	0.00
6-Bağlı Ortaklıklar	0.00	0.00	2-Gider Tahakkukları	0.00	0.00
7-Bağlı Ortaklıklara Sermaye Taahhütleri	0.00	0.00	G-Diğer Uzun Vadeli Yabancı Kaynaklar	0.00	0.00
8-Bağlı Ortaklıklar Sermaye Payları Değer	0.00	0.00	1-Gelecek Yıllara Ertelenen veya Terkin Edilen KDV	0.00	0.00
D-Maddi Duran Varlıklar	16,922,212.59	19,148,074.35	2-Tesise Katılma Payları	0.00	0.00
10-Verilen Avanslar	0.00	0.00	3-Diğer Uzun Vadeli Yabancı Kaynaklar	0.00	0.00
1-Arazi ve Arsalar	0.00	0.00	II-Uzun Vadeli Yabancı Kaynaklar Toplamı	15,227,222.93	16,252,111.50
2-Diğer Maddi Duran Varlıklar	0.00	0.00			
3-Binalar	0.00	0.00	III-Öz Kaynaklar	11,200,000.00	11,200,000.00
4-Tesis, Makina ve cihazlar	0.00	0.00	A-Ödenmiş Sermaye	11,200,000.00	11,200,000.00
5-Taahhütler	30,175,376.28	34,051,577.75	1-Sermaye	11,200,000.00	11,200,000.00
6-Demirbaşlar	45,402.80	45,402.80	2-Ödenmemiş Sermaye (-)	0.00	0.00
7-Diğer Maddi Duran Varlıklar	0.00	0.00	B-Sermaye Yedekleri	0.00	0.00
8-Birikmiş Amortismanlar (-)	13,298,566.48	-14,948,906.20	1-Hisse Senedi İhrac Primleri	0.00	0.00
9-Yapılmakta Olan Yatırımlar	0.00	0.00	2-Hisse Senedi İptal Kararı	0.00	0.00
E-Maddi Olmayan Duran Varlıklar	329,999.25	307,999.38	3-Sermaye Yedekleri	0.00	0.00
1-Haklar	659,998.80	659,998.80	C-Kar Yedekleri	0.00	0.00
2-Serüfeye	0.00	0.00	1-Yasal Yedekler	0.00	0.00
3-Kuruluş ve Oranlenme Giderleri	0.00	0.00	2-Statü Yedekleri	0.00	0.00
4-Arastırma ve Geliştirme Giderleri	0.00	0.00	3-Olağanüstü Yedekler	0.00	0.00
5-Özel Maliyetler	2,236,981.73	2,236,981.73	4-Diğer Kar Yedekleri	0.00	0.00
6-Diğer Maddi Olmayan Duran Varlıklar	0.00	0.00	5-Özel Fonlar	0.00	0.00
7-Birikmiş Amortismanlar (-)	-2,566,981.19	-2,588,981.15	D-Geçmiş Yıllar Karları	4,933,141.45	19,445,782.16
8-Verilen Avanslar	0.00	0.00	1-Geçmiş Yıllar Karları	4,933,141.45	19,445,782.16
F-Özel Tüketime Tabi Varlıklar	0.00	0.00	E-Geçmiş Yıllar Zararları (-)	-3,585,149.05	-3,585,149.05
1-Arama Giderleri	0.00	0.00	1-Geçmiş Yıllar Zararları (-)	-3,585,149.05	-3,585,149.05
2-Hazırlık ve Geliştirme Giderleri	0.00	0.00	F-Dönem Net Karı (Zararı)	14,512,641.16	6,683,092.36
3-Diğer Özel Tüketime Tabi Varlıklar	0.00	0.00	1-Dönem Net Karı (Zararı)	14,512,641.16	6,683,092.36
4-Birikmiş Tüketime Payları (-)	0.00	0.00	III-Öz Kaynaklar Toplamı	27,060,633.56	33,743,725.47



5-Verilen Avanslar	0,00	0,00		
G-Gelecek Yıllara Ait Giderler ve Gelir	1,028,834.17	730,421.25		
1-Gelecek Yıllara Ait Giderler	1,028,834.17	730,421.25		
2-Gelir Tahakkukları	0,00	0,00		
H-Diğer Duran Varlıklar	2,007,994.44	2,338,992.25		
1-Gelecek Yıllarda İndirilecek KDV	2,007,994.44	2,338,992.25		
2-Diğer KDV	0,00	0,00		
3-Gelecek Yıllar İhtiyacı Stoklar	0,00	0,00		
4-Elden Çıkarılacak Stoklar ve Maddi Duran	0,00	0,00		
5-Pesin Ödene Vergiler ve Fonlar	0,00	0,00		
6-Diğer Çeşitli Duran Varlıklar	0,00	0,00		
II-Duran Varlıklar Toplamı	20,289,040.45	22,525,487.23		
AKTİF VARLIKLAR Toplamı	57,632,336.28	151,580,507.10	PASİF KAYNAKLAR Toplamı	57,632,336.28 151,580,507.10



8)Gelir Tablosu-30.04.2024

04.2024-Gelir Tablosu - Happy Ways Turizm Acenteliđi Ltd.	
	Nis.24
A-Brüt Satıřlar	17.232.439,92
1-Yurt iđi Satıřlar	17.224.027,76
2-Yurt Dıřı Satıřlar	0,00
3-Diđer Gelirler	8.412,16
B-Satıř İndirimleri (-)	-74.519,19
1-Satıřtan İndirimler (-)	-74.519,19
2-Satıř İskontoları (-)	0,00
3-Diđer İndirimler (-)	0,00
NET SATIřLAR	17.157.920,73
C-Satıřların Maliyeti (-)	-5.131.720,99
2-Satılan Ticari Mallar Maliyeti (-)	0,00
3-Satılan Hizmet Maliyeti (-)	-5.131.720,99
4-Diđer Satıřların Maliyeti (-)	0,00
1-Satılan Mamüller maliyeti (-)	0,00
D-Faaliyet Giderleri (-)	-1.118.885,11
1-Arařtırma ve Geliřtirme Giderleri (-)	0,00
2-Pazarlama Giderleri (-)	0,00
3-Genel Yönetim Giderleri (-)	-1.118.885,11
FAALİYET KARI VEYA ZARARI	10.907.314,63
E-Diđer Faaliyetlerden Olađan Gelir ve Karlar	1.706.404,12
1-İřtiraklerden Temettü Gelirleri	0,00
2-Bađlı Ortaklıklardan Temettü Gelirleri	0,00
3-Faiz Gelirleri	0,00
4-Komisyon Gelirleri	0,00
5-Konusu Kalmayan Karřılıklar	0,00
6-Menkul Kıymet Satıř Karları	0,00
7-Kambiyo Karları	1.706.404,12
8-Reeskont Faiz Gelirleri	0,00
9-Faaliyetle İlgili Diđer Olađan Gelir ve Karlar	0,00
F-Diđer Faaliyetlerden Olađan Gider ve Zararlar (-)	-2.551.203,47
1-Komisyon Giderleri (-)	0,00
2-Karřılık Giderleri (-)	0,00
3-Menkul Kıymet Satıř Zararları (-)	0,00
4-Kambiyo Zararları (-)	-2.551.203,47
5-Reeskont Faiz Giderleri (-)	0,00
6-Diđer Olađan Gider ve Zararlar (-)	0,00
G-Finansman Giderleri (-)	-1.326.330,38
1-Kısa Vadeli Borçlanma Giderleri (-)	-588.131,38
2-Uzun Vadeli Borçlanma Giderleri (-)	-738.199,00
OLAĐAN KAR VEYA ZARAR	8.736.184,90
H-Olađan Dıřı Gelir ve Karlar	0,00
1-Önceki Dönem Gelir ve Karlar	0,00
2-Diđer Olađan Dıřı Gelir ve Karlar	0,00
I-Olađan Dıřı Gider ve Zararlar (-)	-116,46
1-Çalıřmayan Kısm Gider ve Zararları (-)	0,00
2-Önceki Dönem Gider ve Zararları (-)	0,00
3-Diđer Olađan Dıřı Gider ve Zararları (-)	-116,46
J-Yeniden deđerleme karı veya zararı	0,00
J-Yeniden deđerleme karı veya zararı	0,00
DÖNEM KARI VEYA ZARARI	8.736.068,44
K-Dönem Karı Vergi ve Diđer Yasal Yükümlülükler Karřılıkları (-)	0,00
DÖNEM NET KARI VEYA ZARARI	8.736.068,44

